

**Акционерное общество «Научно-исследовательский институт конструкционных материалов на основе графита «НИИГрафит»**

## **Аудиторское заключение по бухгалтерской (финансовой) отчетности**

за период с 01 января по 31 декабря 2014 г.

Москва | 2015



## **Аудиторское заключение**

Акционерам  
Акционерного общества  
«Научно-исследовательский институт  
конструкционных материалов на основе графита  
«НИИГрафит»

### **Аудируемое лицо**

#### **Наименование:**

Акционерное общество «Научно-исследовательский институт конструкционных материалов на основе графита «НИИГрафит» (далее – АО «НИИГрафит»).

#### **Место нахождения:**

111524, Российская Федерация, г. Москва, ул. Электродная, д.2

#### **Государственная регистрация:**

Зарегистрировано Межрайонной инспекцией Федеральной налоговой службы №46 по г. Москве 22 июля 2011 г., свидетельство: серия 77 № 011776430. Внесено в Единый государственный реестр юридических лиц 22 июля 2011 г. за основным государственным номером 1117746574593.

### **Аудитор**

#### **Наименование:**

Общество с ограниченной ответственностью «Финансовые и бухгалтерские консультанты» (ООО «ФБК»).

#### **Место нахождения:**

101990, г. Москва, ул. Мясницкая, д. 44/1, стр. 2АБ.

#### **Государственная регистрация:**

Зарегистрировано Московской регистрационной палатой 15 ноября 1993 г., свидетельство: серия ЮЗ 3 № 484.583 РП. Внесено в Единый государственный реестр юридических лиц 24 июля 2002 г. за основным государственным номером 1027700058286.

#### **Членство в саморегулируемой организации аудиторов:**

Некоммерческое партнерство «Аудиторская палата России».

#### **Номер в реестре аудиторских организаций саморегулируемой организации аудиторов:**

Свидетельство о членстве в некоммерческом партнерстве «Аудиторская палата России» № 5353, ОРНЗ – 10201039470.

Мы провели аудит прилагаемой бухгалтерской (финансовой) отчетности АО «НИИГрафит», состоящей из бухгалтерского баланса по состоянию на 31 декабря 2014 года, отчета о финансовых результатах, отчета об изменениях капитала и отчета о движении денежных средств за 2014 год и пояснений к бухгалтерской (финансовой) отчетности за 2014 год.

### **Ответственность аудируемого лица за бухгалтерскую (финансовую) отчетность**

Руководство аудируемого лица несет ответственность за составление и достоверность указанной бухгалтерской (финансовой) отчетности в соответствии с российскими правилами составления бухгалтерской (финансовой) отчетности и за систему внутреннего контроля, необходимую для составления бухгалтерской (финансовой) отчетности, не содержащей существенных искажений вследствие недобросовестных действий или ошибок.

### **Ответственность аудитора**

Наша ответственность заключается в выражении мнения о достоверности бухгалтерской (финансовой) отчетности на основе проведенного нами аудита. Мы проводили аудит в соответствии с федеральными стандартами аудиторской деятельности. Данные стандарты требуют соблюдения применимых этических норм, а также планирования и проведения аудита таким образом, чтобы получить достаточную уверенность в том, что бухгалтерская (финансовая) отчетность не содержит существенных искажений.

Аудит включал проведение аудиторских процедур, направленных на получение аудиторских доказательств, подтверждающих числовые показатели в бухгалтерской (финансовой) отчетности и раскрытие в ней информации. Выбор аудиторских процедур является предметом нашего суждения, которое основывается на оценке риска существенных искажений, допущенных вследствие недобросовестных действий или ошибок. В процессе оценки данного риска нами рассмотрена система внутреннего контроля, обеспечивающая составление и достоверность бухгалтерской (финансовой) отчетности с целью выбора соответствующих аудиторских процедур, но не с целью выражения мнения об эффективности системы внутреннего контроля. Аудит также включал оценку надлежащего характера применяемой учетной политики и обоснованности оценочных показателей, полученных руководством аудируемого лица, а также оценку представления бухгалтерской (финансовой) отчетности в целом.

Мы полагаем, что полученные в ходе аудита аудиторские доказательства дают достаточные основания для выражения мнения о достоверности бухгалтерской (финансовой) отчетности.

### **Мнение**

По нашему мнению, бухгалтерская (финансовая) отчетность отражает достоверно во всех существенных отношениях финансовое положение АО «НИИГрафит» по состоянию на 31 декабря 2014 года, результаты его финансово-хозяйственной деятельности и движение денежных средств за 2014 год в соответствии с российскими правилами составления бухгалтерской (финансовой) отчетности.

**Прочие сведения**

Бухгалтерская отчетность АО «НИИГрафит» за период с 01 января по 31 декабря 2013 года включительно была проверена другим аудитором (ООО «Нексия Пачоли»), аудиторское заключение которого датировано 18 марта 2014 года и содержит немодифицированное мнение.

Президент ООО «ФБК»



С.М. Шапигузов  
На основании Устава,  
квалификационный аттестат аудитора  
01-001230, ОРНЗ 29501041926

Дата аудиторского заключения  
«26» марта 2015 года

**Бухгалтерский баланс**  
на 31 декабря 2014 г.

Форма по ОКУД \_\_\_\_\_  
Дата (число, месяц, год) \_\_\_\_\_


Акционерное общество "Научно-исследовательский институт  
Организация конструкционных материалов на основе графита "НИИГрафит" по ОКПО \_\_\_\_\_  
Идентификационный номер налогоплательщика \_\_\_\_\_ ИНН \_\_\_\_\_  
Вид экономической деятельности \_\_\_\_\_ по \_\_\_\_\_

Научные исследования и разработки в области естественных и  
технических наук \_\_\_\_\_ ОКВЭД \_\_\_\_\_  
Организационно-правовая форма/форма собственности АО \_\_\_\_\_  
Собственность государственных корпораций \_\_\_\_\_ по ОКОПФ/ОКФС \_\_\_\_\_  
Единица измерения: тыс. руб. \_\_\_\_\_ по ОКЕИ \_\_\_\_\_

Местонахождение (адрес) 111524, Москва г, Электродная ул, дом № 2

Коды		
0710001		
31	12	2014
00200851		
7720723422		
73.10		
12200	61	
384		

Пояснения	Наименование показателя	Код	На 31 декабря	На 31 декабря	На 31 декабря
			2014 г.	2013 г.	2012 г.
	<b>АКТИВ</b>				
	<b>I. ВНЕОБОРОТНЫЕ АКТИВЫ</b>				
5,1	Нематериальные активы	1110	115 400	38 377	6 007
	Результаты исследований и разработок	1120	-	-	-
	Нематериальные поисковые активы	1130	-	-	-
	Материальные поисковые активы	1140	-	-	-
5,2	Основные средства	1150	1 281 028	771 725	548 364
	Здания, машины, оборудование и другие основные средства	1151	571 636	464 028	431 547
	Незавершенные капитальные вложения в объекты ОС	1152	709 391	145 206	88 293
	Авансы выданные поставщикам и подрядчикам по капитальному строительству, поставщикам объектов основных средств	1153	-	162 491	28 524
	Доходные вложения в материальные ценности	1160	-	-	-
	Финансовые вложения	1170	-	-	-
5,15	Отложенные налоговые активы	1180	28 995	37 003	20 513
5,3	Прочие внеоборотные активы	1190	14 905	15 978	17 522
	Итого по разделу I	1100	1 440 327	863 083	592 405
	<b>II. ОБОРОТНЫЕ АКТИВЫ</b>				
5,4	Запасы	1210	83 803	52 124	44 146
	сырье, материалы и другие аналогичные ценности	1211	26 616	13 990	15 824
	затраты в незавершенном производстве	1212	57 065	38 036	26 788
	готовая продукция и товары для перепродажи	1213	122	98	1 535
	товары отгруженные	1214	-	-	-
	прочие запасы и затраты	1219	-	-	-
	Налог на добавленную стоимость по приобретенным ценностям	1220	101 003	17 401	13 082
5,7	Дебиторская задолженность	1230	828 938	71 734	52 726
	расчеты с покупателями и заказчиками	1231	116 411	44 797	27 481
	авансы выданные	1232	15 554	12 606	17 237
	прочие дебиторы	1233	696 973	14 331	8 008
	не предъявленная к оплате начисленная выручка	1234	-	-	-
	Финансовые вложения (за исключением денежных эквивалентов)	1240	-	-	75
5,6	Денежные средства и денежные эквиваленты	1250	114 082	60 907	102 785
	Прочие оборотные активы	1260	6 091	3 445	4 040
	Итого по разделу II	1200	1 133 916	205 609	216 854
	<b>БАЛАНС</b>	<b>1600</b>	<b>2 574 243</b>	<b>1 068 692</b>	<b>809 260</b>



Пояснения	Наименование показателя	Код	На 31 декабря 20 14 г.	На 31 декабря 20 13 г.	На 31 декабря 20 12 г.
	<b>ПАССИВ</b>				
	<b>III. КАПИТАЛ И РЕЗЕРВЫ</b>				
	Уставный капитал (складочный капитал, уставный фонд, вклады товарищей)	1310	631 066	481 566	328 201
	Собственные акции, выкупленные у акционеров	1320	( - )	( - )	( - )
	Полученный от акционеров (участников) взнос в уставный капитал до регистрации	1330	330500	132 000	30 000
	Переоценка внеоборотных активов	1340			
	Добавочный капитал (без переоценки)	1350	292 865	143 365	
	Резервный капитал	1360	332	332	332
	резервные фонды, образованные в соответствии с законодательством	1361	-	-	-
	резервы, образованные в соответствии с учредительными документами	1362	332	332	332
	Нераспределенная прибыль (непокрытый убыток)	1370	527 984	(182 787)	(63 941)
	Итого по разделу III	1300	1 782 747	574 476	294 592
	<b>IV. ДОЛГОСРОЧНЫЕ ОБЯЗАТЕЛЬСТВА</b>				
5,12	Заемные средства	1410		175 000	175 000
	Отложенные налоговые обязательства	1420	-	-	-
	Оценочные обязательства	1430	-	-	-
	Прочие обязательства	1450	-	-	-
	Итого по разделу IV	1400		175 000	175 000
	<b>V. КРАТКОСРОЧНЫЕ ОБЯЗАТЕЛЬСТВА</b>				
5,12	Заемные средства	1510	382 324	95 640	134 462
5,9	Кредиторская задолженность поставщики и подрядчики	1520	238 874	93 784	106 043
	авансы полученные	1521	164 316	49 079	25 318
	задолженность перед персоналом	1522	42 606	10 773	24 388
	задолженность перед государственными внебюджетными фондами	1523	-	9 740	-
	задолженность по налогам и сборам	1524	2 885	2 698	3 358
	прочие кредиторы	1525	8 983	6 273	15 611
	Доходы будущих периодов	1526	20 084	15 220	37 368
5,8	Оценочные обязательства	1530	47 434	79 165	92 305
5,14	Целевое финансирование	1540	43 064	16 440	6 620
	Задолженность перед заказчиками	1546	79 800	34 100	-
	Прочие обязательства	1547	-	-	-
	Прочие обязательства	1550	-	86	238
	Итого по разделу V	1500	791 496	319 216	339 668
	<b>БАЛАНС</b>	1700	<b>2 574 243</b>	<b>1 068 692</b>	<b>809 260</b>




Маянов Е.П.  
(подпись)  
(расшифровка подписи)  
20 15 г.

Главный бухгалтер

*Чевадаева М.В.*  
(подпись)

Чевадаева М.В.  
(расшифровка подписи)



**Отчет о финансовых результатах**  
за январь-декабрь 20 14 г.

Форма по ОКУД  
Дата (число, месяц, год)

Коды		
0710002		
31	12	2014
00200851		
7720723422		
73.10		
12200	61	
384		

Акционерное общество "Научно-исследовательский институт конструкционных материалов на основе графита "НИИГрафит" по ОКПО 00200851  
Идентификационный номер налогоплательщика ИНН 7720723422  
Вид экономической деятельности по ОКВЭД 73.10  
Организационно-правовая форма/форма собственности АО по ОКОПФ/ОКФС 12200 61  
Собственность государственных корпораций по ОКЕИ  
Единица измерения: тыс. руб.

Пояснения	Наименование показателя	Код	За январь-декабрь	
			20 14 г.	20 13 г.
5.16	Выручка	2110	528 278	342 379
5.16	Себестоимость продаж	2120	( 335 467 )	( 297 944 )
	Валовая прибыль (убыток)	2100	192 811	44 435
	Коммерческие расходы	2210	( - )	( - )
	Управленческие расходы	2220	( 200 615 )	( 214 727 )
	Прибыль (убыток) от продаж	2200	( 7 804 )	( 170 292 )
	Доходы от участия в других организациях	2310	-	-
	Проценты к получению	2320	628	1 118
	Проценты к уплате	2330	( 27 874 )	( 33 911 )
5.17	Прочие доходы	2340	827 350	115 084
5.17	Прочие расходы	2350	( 73 240 )	( 47 183 )
	Прибыль (убыток) до налогообложения	2300	719 060	( 135 184 )
	Текущий налог на прибыль	2410	( - )	( - )
	в т.ч. постоянные налоговые обязательства (активы)	2421	128 984	( 3 736 )
5.15	Изменение отложенных налоговых обязательств	2430	( 6 )	( 8 )
5.15	Изменение отложенных налоговых активов	2450	( 8 001 )	16 498
	Прочее	2460	( 281 )	( 153 )
	Перераспределение налога на прибыль внутри консолидированной группы	2465	-	-
	Чистая прибыль (убыток)	2400	710 772	( 118 847 )

Форма 0710002 с. 2

Пояснения	Наименование показателя	Код	За январь-декабрь	
			20 14 г.	20 13 г.
<b>СПРАВОЧНО</b>				
	Результат от переоценки внеоборотных активов, не включаемый в чистую прибыль (убыток) периода	2510	-	-
	Результат от прочих операций, не включаемый в чистую прибыль (убыток) периода	2520	-	-
	Совокупный финансовый результат периода <sup>6</sup>	2500	710 772	( 118 847 )
5.19	Базовая прибыль (убыток) на акцию	2900	0	0
	Разводненная прибыль (убыток) на акцию	2910	-	-



Руководитель  
Маянов Е.П.  
(расшифровка подписи)

20 февраля 20 15 г.

Главный бухгалтер

*Чегдаева М.В.*  
(подпись)

Чегдаева М.В.  
(расшифровка подписи)



Отчет об изменениях капитала  
за 20 14 г.

Коды	
0710001	
31	12 2014
00200851	
7720723422	
73.10	
12200	61
384	

Форма по ОКУД  
Дата (число, месяц, год)

Акционерное общество "Научно-исследовательский институт конструктивных материалов на основе графита "НИИГрафит"

Организация графита "НИИГрафит"  
Идентификационный номер налогоплательщика

Вид экономической деятельности

Научные исследования и разработки в области естественных и технических наук

Организационно-правовая форма/форма собственности

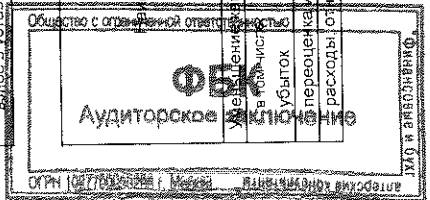
АО /собственность государственных корпораций по ОКВЭД  
по ОКПО  
ИНН  
73.10  
12200 61  
384

Единица измерения: тыс. руб.

1. Движение капитала


Наименование показателя	Код	Уставный капитал	Собственные акции, выкупленные у акционеров	Полученный от акционеров взнос в уставный капитал до регистрации изменений в учредительные документы	Добавочный капитал	Резервный капитал	Нераспределенная прибыль (непокрытый убыток)	Итого
Величина капитала на 31 декабря 20 12 г.	3100	328 201	-	30 000	-	332	( 63 941 )	294 592
Увеличение капитала - всего:	3210	153 365	-	398 730	143 365	-	-	695 460
в том числе:								
чистая прибыль	3211	-	-	-	-	-	-	-
переоценка имущества	3212	-	-	-	-	-	-	-
доходы, относящиеся непосредственно на дополнительные выпуски акций	3213	-	-	-	-	-	-	-
увеличение номинальной стоимости акций	3214	153 365	-	-	143 365	-	-	296 730
увеличение номинальной стоимости акций реорганизация юридического лица	3215	-	-	-	-	-	-	-
использование отраслевых резервов на взнос в уставный капитал до регистрации	3216	-	-	-	-	-	-	-
	3217	-	-	398 730	-	-	-	398 730
	3218	-	-	-	-	-	-	-

Форма 0710023 с. 2





уменьшение номинальной стоимости акций	3224	-	-	-	-	-	-	-	-
уменьшение количества акций	3225	-	-	-	-	-	-	-	-
реорганизация юридического лица	3226	-	-	-	-	-	-	-	-
дивиденды	3227	-	-	-	-	-	-	-	-
взнос в уставный капитал до регистрации	3228	-	-	( 296 730 )	-	-	-	-	( 296 730 )
Изменение добавочного капитала	3230	-	-	-	-	-	-	-	-
Изменение резервного капитала	3240	-	-	-	-	-	-	-	-
Величина капитала на 31 декабря 20 13 г.	3200	481 566	149 500	143 365	149 500	182 788	332	574 475	
Увеличение капитала - всего:	3310	149 500	149 500	149 500	149 500	710 772	-	1 507 272	
в том числе:									
чистая прибыль	3311	-	-	-	-	-	-	710 772	710 772
переоценка имущества	3312	-	-	-	-	-	-	-	-
доходы, относящиеся непосредственно на	3313	-	-	-	-	-	-	-	-
дополнительный выпуск акций	3314	149 500	149 500	149 500	149 500	-	-	299 000	
увеличение номинальной стоимости акций	3315	-	-	-	-	-	-	-	-
реорганизация юридического лица	3316	-	-	-	-	-	-	-	-
использование отраслевых резервов на	3317	-	-	-	-	-	-	-	-
взнос в уставный капитал до регистрации	3318	-	-	497 500	-	-	-	497 500	
Уменьшение капитала - всего:	3320	-	-	( 299 000 )	-	-	-	( 299 000 )	
в том числе:									
убыток	3321	-	-	-	-	-	-	-	-
переоценка имущества	3322	-	-	-	-	-	-	-	-
расходы, относящиеся непосредственно на	2223	-	-	-	-	-	-	-	-
уменьшение номинальной стоимости акций	3324	-	-	-	-	-	-	-	-
уменьшение количества акций	3325	-	-	-	-	-	-	-	-
реорганизация юридического лица	3326	-	-	-	-	-	-	-	-
дивиденды	3327	-	-	-	-	-	-	-	-
взнос в уставный капитал до регистрации	3328	-	-	( 299 000 )	-	-	-	( 299 000 )	
Изменение добавочного капитала	3330	-	-	-	-	-	-	-	-
Изменение резервного капитала	3340	-	-	-	-	-	-	-	-
Величина капитала на 31 декабря 20 14 г.	3300	631 066	330 500	292 865	527 984	1 782 747	332		




8

2. Корректировки в связи с изменением учетной политики и исправлением ошибок

Единица измерения: тыс. руб

Наименование показателя	Код	На 31 декабря 20 12 г.	Изменения капитала за 20 13 г.		На 31 декабря 20 13 г.
			за счет чистой прибыли (убытка)	за счет иных факторов	
<b>Капитал - всего</b>					
До корректировок	3400	264 592	(84 747)	296 730	476 576
корректировка в связи с:					
изменением учетной политики	3410	30 000	-	102 000	132 000
исправлением ошибок	3420		(34 100)		(34 100)
после корректировок	3500	294 592	(118 847)	398 730	574 476
в том числе:					
нераспределенная прибыль (непокрытый убыток):					
До корректировок	3401	(63 941)	(84 747)	-	(148 688)
корректировка в связи с:					
изменением учетной политики	3411	-	-	-	-
исправлением ошибок	3421	-	(34 100)	-	(34 100)
после корректировок	3501	(63 941)	(118 847)	-	(182 788)
другие статьи капитала, по которым Полученный от акционеров взнос в уставный капитал до регистрации изменений в учредительные документы					
До корректировок	3402	-	-	-	-
корректировка в связи с:					
изменением учетной политики	3412	30 000	-	102 000	132 000
исправлением ошибок	3422	-	-	-	-
после корректировок	3502	30 000	-	102 000	132 000



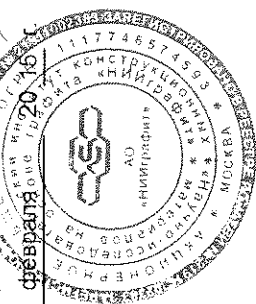
3. Чистые активы

Единица измерения: тыс. руб


Наименование показателя	Код	На 31 декабря 20 14 г.	На 31 декабря 20 13 г.	На 31 декабря 20 12 г.
Чистые активы	3600	1 830 182	653 642	386 898

Руководитель  Маянов Е.П.  
(расшифровка подписи)

Главный бухгалтер  Чегадаева М.В.  
(расшифровка подписи)



" 20 " февраля 2014 г.




**Отчет о движении денежных средств  
за январь-декабрь 20 14 г.**

Акционерное общество "Научно-исследовательский институт  
Организация конструкционных материалов на основе графита "НИИГрафит" по ОКПО  
Идентификационный номер налогоплательщика \_\_\_\_\_ ИНН \_\_\_\_\_  
Вид экономической деятельности Научные исследования и разработки в области естественных и  
технических наук по ОКВЭД  
Организационно-правовая форма/форма собственности АО по ОКОПФ/ОКФС  
Собственность государственных корпораций по ОКЕИ  
Единица измерения: тыс. руб. 114081

Дата (число, месяц, год) \_\_\_\_\_  
Форма по ОКУД \_\_\_\_\_  
по ОКПО \_\_\_\_\_  
ИНН \_\_\_\_\_  
по ОКВЭД \_\_\_\_\_  
по ОКОПФ/ОКФС \_\_\_\_\_  
по ОКЕИ \_\_\_\_\_

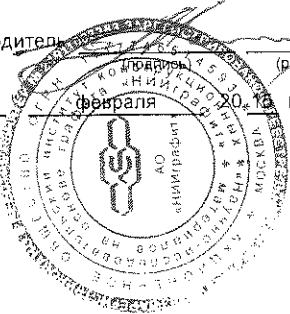
Коды		
0710004		
31	12	2014
00200851		
7720723422		
73.10		
12200		61
384		

Наименование показателя	Код	За январь-декабрь 20 14 г.	За январь-декабрь 20 13 г.
<b>Денежные потоки от текущих операций</b>			
Поступления - всего	4110	638069	397891
в том числе:			
от продажи продукции, товаров, работ и услуг	4111	536757	316546
арендных платежей, лицензионных платежей, роялти, комиссионных и иных аналогичных платежей	4112	39312	58387
от перепродажи финансовых вложений	4113	-	-
прочие поступления	4119	62000	22958
Платежи - всего	4120	( 768735 )	( 560275 )
в том числе:			
поставщикам (подрядчикам) за сырье, материалы, работы, услуги	4121	( 292486 )	( 224295 )
в связи с оплатой труда работников	4122	( 229833 )	( 191725 )
процентов по долговым обязательствам	4123	( 45422 )	( 21281 )
налога на прибыль организаций	4124	( - )	( - )
прочие платежи	4129	( 200994 )	( 122974 )
Сальдо денежных потоков от текущих операций	4100	(130 666)	(162 384)
<b>Денежные потоки от инвестиционных операций</b>			
Поступления - всего	4210	653	1117
в том числе:			
от продажи внеоборотных активов (кроме финансовых вложений)	4211	-	-
от продажи акций других организаций (долей участия)	4212	-	-
от возврата предоставленных займов, от продажи долговых ценных бумаг (прав требования денежных средств к другим лицам)	4213	31	-
дивидендов, процентов по долговым финансовым вложениям и аналогичных поступлений от долевого участия в других организациях	4214	622	1117
прочие поступления	4219	-	-
Платежи - всего	4220	( 484213 )	( 261158 )
в том числе:			
в связи с приобретением, созданием, модернизацией, реконструкцией и подготовкой к использованию внеоборотных активов	4221	( 483993 )	( 261158 )
в связи с приобретением акций других организаций (долей участия)	4222	( - )	( - )
в связи с приобретением долговых ценных бумаг (прав требования денежных средств к другим лицам), предоставление займов другим лицам	4223	( 220 )	( - )
процентов по долговым обязательствам, включаемым в стоимость инвестиционного актива	4224	( - )	( - )
прочие платежи	4229	( - )	( - )
Сальдо денежных потоков от инвестиционных операций	4200	(483 560)	(260 041)



Наименование показателя	Код	За январь-декабрь 20 14 г. <sup>1</sup>	За январь-декабрь 20 13 г. <sup>2</sup>
<b>Денежные потоки от финансовых операций</b>			
Поступления - всего	4310	894770	512701
в том числе:			
получение кредитов и займов	4311	351570	79871
денежных вкладов собственников (участников)	4312		
от выпуска акций, увеличения долей участия	4313	497500	398730
от выпуска облигаций, векселей и других долговых ценных бумаг и др.	4314	-	-
Субсидия	4315	45700	34100
прочие поступления	4319	-	-
Платежи - всего	4320	( 227370 )	( 132152 )
в том числе:			
собственникам (участникам) в связи с выкупом у них акций (долей участия) организации или их выходом из состава участников	4321	( - )	( - )
на уплату дивидендов и иных платежей по распределению прибыли в пользу собственников (участников)	4322	( - )	( 152 )
в связи с погашением (выкупом) векселей и других долговых ценных бумаг, возврат кредитов и займов	4323	( 227370 )	( 132000 )
прочие платежи	4329	( - )	( - )
Сальдо денежных потоков от финансовых операций	4300	667400	380549
Сальдо денежных потоков за отчетный период	4400	53174	(41 876)
Остаток денежных средств и денежных эквивалентов на начало отчетного периода	4450	60907	102785
Остаток денежных средств и денежных эквивалентов на конец отчетного периода	4500	114081	60907
Величина влияния изменений курса иностранной валюты по отношению к рублю	4490	2	(2)

Руководитель



Маянов Е.П.

(расшифровка подписи)


Главный бухгалтер

(подпись)


Чегадаева М.В.

(расшифровка подписи)

" 20 февраля 2014 г.




**ПОЯСНЕНИЯ**  
**К БУХГАЛТЕРСКОЙ (ФИНАНСОВОЙ) ОТЧЕТНОСТИ**  
**АО «НИИграфит»**  
**ЗА 2014 ГОД**




## СОДЕРЖАНИЕ

1. ОБЩИЕ СВЕДЕНИЯ.....	4
2. ОСНОВНЫЕ ПОЛОЖЕНИЯ УЧЕТНОЙ ПОЛИТИКИ.....	8
2.1. Активы, обязательства и операции в иностранных валютах.....	8
2.2. Краткосрочные и долгосрочные активы и обязательства.....	9
2.3. Нематериальные активы.....	9
2.4. Основные средства.....	10
2.5. Расходы на научно-исследовательские, опытно-конструкторские и технологические работы..	11
2.6. Запасы.....	11
2.7. Незавершенное производство.....	11
2.8. Финансовые вложения.....	12
2.9. Займы и кредиты.....	12
2.10. Отложенные налоги.....	13
2.11. Выручка, прочие доходы.....	13
2.12. Себестоимость проданных товаров, продукции, работ, услуг, коммерческие расходы, управленческие расходы, прочие расходы.....	13
2.13. Расходы будущих периодов.....	14
2.14. Допущения при формировании Учетной политики.....	14
2.15. Формирование оценочных резервов.....	14
2.16. Формирование оценочных обязательств.....	14
2.17. Отчет о движении денежных средств.....	15
2.18. Раскрытие информации о рисках.....	17
3. ИЗМЕНЕНИЯ УЧЕТНОЙ ПОЛИТИКИ В 2014 ГОДУ.....	18
4. КОРРЕКТИРОВКИ И ПРОЧИЕ ИЗМЕНЕНИЯ В УЧЕТЕ, ОТНОСЯЩИЕСЯ К ПРЕДЫДУЩИМ ПЕРИОДАМ.....	19
5. РАСКРЫТИЕ ИНФОРМАЦИИ ОБ ОТДЕЛЬНЫХ ПОКАЗАТЕЛЯХ БУХГАЛТЕРСКОЙ ОТЧЕТНОСТИ ЗА 2014 ГОД.....	19
5.1. Нематериальные активы и НИОКР.....	19
5.2. Основные средства.....	20
5.3. Прочие внеоборотные активы.....	20



5.4. Запасы.....	20
5.5. Финансовые вложения.....	21
5.6. Денежные средства .....	21
5.7. Дебиторская задолженность.....	22
5.8. Государственная помощь и целевое финансирование.....	22
5.9. Кредиторская задолженность.....	24
5.10. Обеспечение обязательств.....	24
5.11. Налоги и сборы.....	24
5.12. Кредиты и займы.....	24
5.13. Отраслевые резервы.....	24
5.14. Оценочные и условные активы и обязательства.....	24
5.15. Отложенные налоги .....	24
5.16. Выручка и себестоимость продаж.....	26
5.17. Прочие доходы и расходы.....	27
5.18. Информация по сегментам.....	27
5.19. Прибыль (убыток) на акцию.....	27
5.20. Информация о связанных сторонах.....	28
5.21. Прекращаемая деятельность.....	28
5.22. Реорганизация.....	28
5.23. Доверительное управление.....	28
5.24. События после отчетной даты.....	28
5.25. Дополнительная информация о забалансовых счетах.....	28
5.26 ИЗМЕНЕНИЯ УЧЕТНОЙ ПОЛИТИКИ В 2015 ГОДУ.....	28

**Приложение (таблицы)**



15



## 1. ОБЩИЕ СВЕДЕНИЯ

Открытое акционерное общество «Научно-исследовательский институт конструкционных материалов на основе графита «НИИГрафит» создано во исполнение распоряжения Территориального управления Федерального агентства по управлению государственным имуществом от 17 июня 2011 г. № 770 «Об условиях приватизации федерального государственного унитарного предприятия «Государственный научно-исследовательский институт конструкционных материалов на основе графита «НИИГрафит» в соответствии с Федеральным законом от 21 декабря 2001 г. № 178-ФЗ «О приватизации государственного и муниципального имущества», Федеральным законом от 26 декабря 1995 г. № 208-ФЗ «Об акционерных обществах» (далее - Федеральный закон «Об акционерных обществах»), Федеральным законом от 5 февраля 2007 г. № 13-ФЗ «Об особенностях управления и распоряжения имуществом и акциями организаций, осуществляющих деятельность в области использования атомной энергии, и о внесении изменений в отдельные законодательные акты Российской Федерации», Указом Президента Российской Федерации от 27 апреля 2007 г. № 556 «О реструктуризации атомного энергопромышленного комплекса Российской Федерации» и постановлением Правительства Российской Федерации от 26 мая 2007 г. № 319 «О мерах по созданию открытого акционерного общества «Атомный энергопромышленный комплекс» путем реорганизации в форме преобразования ФГУП «НИИГрафит» в открытое акционерное общество и является его правопреемником.

Зарегистрировано в Едином государственном реестре юридических лиц Межрайонной инспекцией Федеральной налоговой службы № 46 по г. Москве за № 1117746574593 от 22 июля 2011 года. Свидетельство серия 77 № 011776430.

В связи с внесением изменений в Гражданский кодекс Российской Федерации Федеральным законом от 05.05.2014 N 99-ФЗ и решением внеочередного общего собрания акционеров Открытого акционерного общества «Научно-исследовательский институт конструкционных материалов на основе графита «НИИГрафит» №7-1/14 от 26.09.2014 уведомляем о смене наименования Открытого акционерного общества «Научно-исследовательский институт конструкционных материалов на основе графита «НИИГрафит» (сокращенное наименование - ОАО «НИИГрафит») на Акционерное общество «Научно-исследовательский институт конструкционных материалов на основе графита «НИИГрафит» (сокращенное наименование - АО «НИИГрафит»).

09 октября 2014 года Межрайонной инспекцией федеральной налоговой службой №46 по г.Москве осуществлена государственная регистрация устава АО «НИИГрафит».


Место нахождения (юридический адрес): АО «НИИГрафит»: 111524, Российская Федерация, г. Москва, ул. Электродная, д. 2 Адрес электронной почты и корпоративного сайта:

E-mail: niigrafit@niigrafit.org

<http://www.niigrafit.ru>

На 31.12.2013 величина Уставного капитала составляла 481 566 000 рублей.

По состоянию с 01.01.2014 г. по 31.12.2014 г.



1. Дополнительное размещение 149 500 акций номинальной стоимостью 1000 руб.

- содержание транзакции: приобретение акций;
- стороны транзакции: ОАО «НИИГрафит» и РФ в лице АО "Атомэнергопром";
- дата транзакции: 30.12.2013г. (п/п 912);
  
- содержание транзакции: приобретение акций;
- стороны транзакции: АО «НИИГрафит» и РФ в лице ГК «Росатом»;
- дата транзакции: 04.06.2014г. (п/п №893, 765, 763, 892);
  
- реквизиты решения уполномоченного органа:
  - протокол СД №15 от 23.08.2013 г. (Об определении цены размещения дополнительных акций ОАО «НИИГрафит» и созыве ВОСА);
  - протокол ВОСА №9 от 23.09.2013 года г. (Об увеличении уставного капитала ОАО «НИИГрафит» путем размещения дополнительных акций);
  - протокол СД №23 от 13.11.2013 г. (Об утверждении решения о дополнительном выпуске ценных бумаг ОАО «НИИГрафит»);
  - протокол СД №24 от 16.12.2013 г. (Об определении цены сделки, в совершении которой имеется заинтересованность, - договора купли-продажи 66 000 акций ОАО «НИИГрафит», заключаемого с ОАО «Атомэнергопром» и созыве ВОСА);
  - протокол ВОСА 1/14 от 17.01.2014 г. (Об одобрении сделки, в совершении которой имеется заинтересованность, – договора купли-продажи акций, заключаемого с ОАО «Атомэнергопром»);
  - протокол СД №7/1 от 01.07.2014 г. (Об определении цены сделки, в совершении которой имеется заинтересованность, - договора купли-продажи 83 500 акций ОАО «НИИГрафит», заключаемого с Госкорпорацией «Росатом» и созыве ВОСА);
  - протокол ВОСА 5-1/14 от 07.08.2014 г. (Об одобрении сделки, в совершении которой имеется заинтересованность, – договора купли-продажи акций, заключаемого с Госкорпорацией «Росатом»);

Доли в уставном капитале составили:

ОАО «Атомэнергопром» - 65,6351%, РФ в лице ГК «Росатом» - 34,3649%.


2. Передача акций 97 500 акций АО «НИИГрафит», принадлежащих РФ в лице Госкорпорации «Росатом», Госкорпорации «Росатом» (уведомление от 24.10.2014 №38).

Доли в уставном капитале составили:

ОАО «Атомэнергопром» - 65,6351%, РФ в лице ГК «Росатом» - 18,9148%, ГК «Росатом» - 15,4501%.

3. Дополнительное размещение акций.

- содержание транзакции: приобретение акций;
- стороны транзакции: ОАО «НИИГрафит» и ОАО «Атомэнергопром»;
- дата транзакции: 25.12/2014 г. (п/п № 173);



- содержание транзакции: приобретение акций;
- стороны транзакции: ОАО «НИИГрафит» и РФ в лице ГК «Росатом»;
- дата транзакции: не было;

- содержание транзакции: приобретение акций;
- стороны транзакции: АО «НИИГрафит» и РФ в лице ФАУГИ;
- дата транзакции: 31.12.2014 г. (п/п 160, п/п 682);

- реквизиты решения уполномоченного органа:

- протокол СД №9 от 11.07.2014 г. (Об определении цены размещения дополнительных акций ОАО «НИИГрафит» и созыве ВОСА);
- протокол ВОСА №6/1 от 12.08.2014 г. (Об увеличении уставного капитала ОАО «НИИГрафит» путем размещения дополнительных акций);
- протокол СД №14 от 03.10.2014 г. (Об утверждении решения о дополнительном выпуске ценных бумаг ОАО «НИИГрафит»);
- протокол СД №19 от 10.11.2014 г. (Об определении цены сделки, в совершении которой имеется заинтересованность, - договора купли-продажи 137 418 акций ОАО «НИИГрафит», заключаемого с ОАО «Атомэнергопром» и созыве ВОСА);
- протокол ВОСА 9/14 от 11.12.2014 г. (Об одобрении сделки, в совершении которой имеется заинтересованность, - договора купли-продажи акций, заключаемого с ОАО «Атомэнергопром»).

Операция в реестре выполнена 31.12.2014 №44, 45, 46.

По состоянию на 31.12.2014 величина Уставного капитала Общества составила 631 066 000 рублей и разделена на 631 066 штук обыкновенных акций номинальной стоимостью 1 000 рублей каждая, величина добавочного капитала 292 865 000 рублей.

Показатели чистых активов на 31.12.:

2012 года – 386 898 тыс.руб.

2013 года – 653 642 тыс.руб.


2014 года – 1 830 182 тыс.руб.

АО «НИИГрафит» не имеет филиалов и представительств.

Аудитором Общества на 2014 год утвержденного протоколом № 4/14 от 30.06.2014 г. Совета директоров ОАО «НИИГрафит» является ООО «ФБК» (ИНН 7701017140).

Основной деятельностью Общества являются:

- выполнение научно-исследовательских и опытно-конструкторских работ в целях реализации мероприятий Федеральных целевых программ;
- выполнение научно-исследовательских и опытно-конструкторских работ в интересах других заказчиков (коммерческие организации – ОАО «НИИГрафит», ФГУП «ВИАМ», ОАО «Корпорация «МИТ» и др.);



- выполнение мероприятий по обеспечению реализации гособоронзаказа в интересах Госкорпорации «Росатом», ФКА «Роскосмос», а также ряда предприятий, относящихся к ВПК Российской Федерации;

- производство многомерно армированных углерод-углеродных композиционных материалов;

- осуществление авторского надзора за технологиями производства конструкционных графитов и высокоэнергоемких углепластиков, которые были ранее разработаны в Обществе и применяются в настоящее время на действующих промышленных предприятиях;

- проведение испытаний в собственном сертифицированном испытательном центре по испытаниям УУКМ конструкционных графитов, углеродных волокон и других углеграфитовых материалов и изделий из них.

Общество ведет отдельный учет доходов и расходов по всем видам деятельности, в том числе по работам, не облагаемым налогом на добавленную стоимость.

В отчетном периоде Общество планомерно осуществляло свою текущую, инвестиционную и финансовую деятельность.

Выручка от реализации за отчетный период составила 528 278 тысяч рублей.

Себестоимость продаж за отчетный период составила 335 467 тысяч рублей.

Управленческие расходы за отчетный период составили 200 615 тысяч рублей, в том числе расходы на оплату труда с учетом страховых взносов – 75 914 тысячи рублей, расходы на текущий ремонт и содержание зданий и сооружений - 17 590 тысяч рублей, расходы по договору управления-28 220 тысяч рублей, расходы на информационные услуги и содержание ИТ- 4 106 тысяч рублей.

Прочие доходы за отчетный период составили 827 350 тысяч рублей, в том числе

- от доходов, связанные со сдачей имущества в аренду- 78 138 тысяч рублей;

- доходы, связанные с неустойкой в случае неисполнения обязательства- 23 491 тысяч рублей;

- доходы по оценке до рыночной стоимости основных средств, передаваемых в счет оплаты за акции АО «Гиредмет» - 663 662 тысяч рублей.

Чистая прибыль за отчетный период составила- 710 772 тысяч рублей.


Валюта баланса по состоянию на 31.12.2014 г. составила 2 574 243 тысяч рублей.

Чистые активы Общества на 31.12.2014 г. составили 1 830 182 тысяч рублей.

Протоколом от 30.06.2014 № 4/14 Годового общего собрания акционеров Общества утверждены годовая бухгалтерская отчетность Общества за 2013 год. Принято решение чистую прибыль по итогам 2013 года АО «НИИГрафит» не распределять, в связи с наличием убытков по итогам 2013 финансового года.

Среднегодовая численность работающих в АО «НИИГрафит» за отчетный период составила 278 человек. Численность работающих по состоянию на 31.12.2014 г. составила 280 человек. Среднегодовая численность работающих в АО «НИИГрафит» за 2013 г. составила 296 человек. Численность работающих по состоянию на 31.12.2013 г. составила 271 человек.

В состав Совета директоров АО «НИИГрафит» по состоянию на 31 декабря 2014 года входят:



- Першуков Вячеслав Александрович – заместитель генерального директора, директор Блока по управлению инновациями Госкорпорации «Росатом»;

- Кондратьев Николай Александрович – исполнительный директор АО «Наука и инновации»;

- Манцевич Николай Маркович - Заместитель директора - директор R&D центра АО «Гиредмет» (по совместительству - Заместитель генерального директора - директор центра перспективного материаловедения ОАО НПО «ЦНИИТМАШ»);

- Власов Сергей Евгеньевич - директор Департамента развития научно-производственной базы ЯОК Госкорпорации «Росатом»;

- Маянов Евгений Павлович - директор АО «Наука и инновации»- Управляющей организации АО «НИИГрафит».

Руководство текущей деятельностью Общества осуществляется директором управляющей организации АО «Наука и инновации»- Маяновым Евгением Павловичем на основании договора № 129 от 29.03.2013.

Главный бухгалтер – Чегадаева Маргарита Вячеславовна.

В состав Ревизионной комиссии АО «НИИГрафит» по состоянию на 31 декабря 2014 года входят:

- Щенников В.А. – заместитель директора по экономике и финансам АО «НИИТФА»

- Мюллеринен Л.Ю. – советник отдела экономики и контролинга АО «Наука и инновации»

- Тишков Д.В. – главный специалист казначейства АО «Наука и инновации»


## 2. ОСНОВНЫЕ ПОЛОЖЕНИЯ УЧЕТНОЙ ПОЛИТИКИ

При ведении бухгалтерского учета АО «НИИГрафит» руководствовалось Федеральным Законом от 22.11.2011 № 402-ФЗ «О бухгалтерском учете», «Положением по ведению бухгалтерского учета и бухгалтерской отчетности в Российской Федерации», утвержденным Приказом Минфина РФ от 29.07.1998 № 34ц, другими положениями и нормативными актами по бухгалтерскому учету.

Бухгалтерская отчетность АО «НИИГрафит» сформирована исходя из действующих в Российской Федерации правил бухгалтерского учета и отчетности.

### 2.1. Активы, обязательства и операции в иностранных валютах

При учете хозяйственных операций, совершенных в иностранных валютах, применялся официальный курс иностранной валюты к рублю, действовавший в день совершения операции. Денежные средства в кассе и на счетах в банках, ценные бумаги (за исключением акций), средства в расчетах (за исключением полученных и выданных авансов, предварительной оплаты и задатков), выраженные в иностранной валюте, отражены в бухгалтерской отчетности в суммах, исчисленных на основе официальных курсов валют, действовавших на отчетную дату.



Курсы основных иностранных валют составили:

(руб.)

Валюта	на 31 декабря 2014 г.	на 31 декабря 2013 г.	на 31 декабря 2012 г.
Доллар США	56,2376	32,7292	30,3727
Евро	68,3681	44,9699	40,2286

Курсовые разницы, возникшие в течение года по операциям с активами и обязательствами в иностранной валюте, а также при пересчете их по состоянию на отчетную дату, отражены, свернуто в составе прочих доходов и расходов.

## 2.2. Краткосрочные и долгосрочные активы и обязательства

В бухгалтерском балансе дебиторская и кредиторская задолженность, включая задолженность по кредитам и займам, отнесена к краткосрочной, если срок ее обращения (погашения) не превышает 12 месяцев после отчетной даты или срок не установлен.

Дебиторская и кредиторская задолженность, включая задолженность по кредитам и займам, отнесена к долгосрочной, если срок ее обращения (погашения) превышает 12 месяцев после отчетной даты.

Общество осуществляет перевод долгосрочной дебиторской (кредиторской) задолженности (ее части) в краткосрочную, если на отчетную дату срок погашения задолженности (части задолженности) составляет не более 12 месяцев после отчетной даты.

Финансовые вложения классифицируются как краткосрочные или долгосрочные исходя из предполагаемого срока их использования (обращения, владения или погашения) после отчетной даты.

## 2.3. Нематериальные активы

Нематериальные активы принимаются к учету по фактической (первоначальной) стоимости.


Первоначальной стоимостью нематериального актива, полученного по договорам, предусматривающим исполнение обязательств (оплату) не денежными средствами, признается стоимость ценностей, переданных или подлежащих передаче Обществом, увеличенная на сумму дополнительных расходов, связанных с поступлением и обеспечением условий для использования нематериального актива в запланированных целях.

Переоценка нематериальных активов по текущей рыночной стоимости и проверка на обесценение нематериальных активов в порядке, определенном Международными стандартами финансовой отчетности, не производится.

Амортизация по НМА с определенным сроком полезного использования осуществляется линейным способом. В отчетном периоде Общество не изменяло способов определения амортизации нематериальных активов.

Общество установило следующие сроки полезного использования нематериальных активов:

Группы нематериальных активов	Сроки полезного использования нематериальных активов (число лет)
Изобретения, промышленные образцы, полезные модели	От 7 до 20 лет включительно



Программы для ЭВМ, базы данных	От 7 до 10 лет включительно
Товарный знак, знака обслуживания, наименование места происхождения товаров	От 10 до 15 лет включительно
Топология интегральных микросхем	-
Селекционные достижения	-
Деловая репутация организации	-
Прочие (презентационный видеофильм о деятельности Общества)	10 лет

На отчетную дату Обществом произведена проверка срока полезного использования на предмет его уточнения. Необходимость уточнения не выявлена.

В отчетном периоде была произведена инвентаризация НМА, в результате были выявлены патенты, которые не стояли на учете. Кроме того, были выявлены патенты которые числились на учете, с истекшим сроком действия. Для постановки на учет была заказана оценка нематериальных активов у ОАО «Атлант оценка».

Списание расходов по каждой выполненной научно-исследовательской, опытно-конструкторской, технологической работе производится линейным способом.

#### 2.4. Основные средства

Основные средства принимаются к учету по первоначальной стоимости.

В состав основных средств включаются фактически эксплуатируемые объекты недвижимости, принятые к учету в установленном порядке с момента ввода их в эксплуатацию (независимо от даты начала и окончания государственной регистрации прав собственности на них).

Активы, в отношении которых выполняются условия признания объектов основных средств и стоимостью не более 40 000 рублей за единицу, отражаются в бухгалтерском учете и бухгалтерской отчетности в составе материально-производственных запасов.


Первоначальной стоимостью основных средств, полученных по договорам, предусматривающим исполнение обязательств (оплату) не денежными средствами, признается стоимость ценностей, переданных или подлежащих передаче Обществом, увеличенная на сумму дополнительных расходов, связанных с поступлением и доведением основных средств до состояния, пригодного к использованию.

Переоценка объектов основных средств по текущей (восстановительной) стоимости не производится.

Не подлежат амортизации следующие объекты ОС:

- земельные участки;
- объекты природопользования;
- объекты, находящиеся на консервации сроком более 3 месяцев;
- полностью амортизированные объекты, не списанные с баланса.

Амортизация объектов основных средств производится исходя из срока их полезного использования линейным способом. Общество установило следующие сроки полезного использования объектов основных средств:



Наименование показателя	Сроки полезного использования объектов основных средств (число лет)	
	до 1 января 2002 г.	с 1 января 2002 г.
Здания	40-100	58
Сооружения и передаточные устройства	40-83	10-40
Машины и оборудование	9-18	3-13
Транспортные средства	10	3-10
Другие виды основных средств	7-10	3-11
Земельные участки и объекты природопользования	-	-

Лизинговое имущество учитывается на балансе лизингодателя или лизингополучателя в соответствии с условиями договора лизинга.

Начисление лизинговых платежей отражается в учете в соответствии с графиком лизинговых платежей. По условиям заключенных договоров лизинга лизинговое имущество учитывается на балансе лизингодателя, поэтому Общество (лизингополучатель) учитывает полученное лизинговое имущество на забалансовом счете 001 «Арендованные основные средства».

## 2.5 Расходы на научно-исследовательские, опытно-конструкторские и технологические работы

Сроки применения результатов научно-исследовательских, опытно-конструкторских и технологических работ устанавливаются комиссией по рассмотрению результатов НИОКР.

Списание расходов по каждой выполненной научно-исследовательской, опытно-конструкторской, технологической работе производится линейным способом.

## 2.6. Запасы

Общество отражает поступление материально-производственных запасов по фактическим затратам.


При отпуске в производство и ином выбытии МПЗ их оценка производится по средней себестоимости по каждой единице учета материалов. В расчет средней оценки единицы учета материалов включаются количество, и стоимость материалов на начало месяца и все поступления в течение данного месяца (отчетного периода).

Стоимость специальной оснастки (по группе однородных объектов) погашается линейным способом.

## 2.7. Незавершенное производство

К незавершенному производству относятся затраты, непосредственно связанные с выпуском продукции, выполнением работ, оказанием услуг по основным видам деятельности.

Оценка незавершенного производства производится по фактической производственной себестоимости.





## 2.8. Финансовые вложения

Финансовые вложения отражаются в бухгалтерском учете и в бухгалтерской отчетности по первоначальной стоимости, представляющей фактические затраты на их приобретение, кроме финансовых вложений, по которым можно определить текущую рыночную стоимость.

Финансовые вложения, по которым можно определить текущую рыночную стоимость, переоцениваются по текущей рыночной стоимости на конец отчетного периода. Разница между оценкой таких финансовых вложений на текущую отчетную дату и предыдущей их оценкой относится на прочие расходы и доходы.

По долговым ценным бумагам (векселя, облигации), приобретенным с дисконтом, по которым не определяется текущая рыночная стоимость, Обществом производится равномерное (ежемесячное) признание дохода в виде разницы между первоначальной и номинальной стоимостью долговых ценных бумаг в течение срока их обращения.

Финансовые вложения, по которым на отчетную дату существуют условия устойчивого существенного снижения стоимости, отражены в бухгалтерском балансе по состоянию на конец отчетного года по их учетной (балансовой) стоимости за минусом резерва под обесценение финансовых вложений. Резерв под обесценение финансовых вложений создается один раз в год по результатам инвентаризации по состоянию на 31 декабря отчетного года. При определении величины резерва Обществом, на основании доступной информации, определена расчетная стоимость финансовых вложений, имеющих признаки устойчивого снижения стоимости, и на сумму превышения учетной (балансовой) стоимости данных вложений над их расчетной стоимостью создан резерв под обесценение финансовых вложений. Изменения резерва по результатам инвентаризации по состоянию на 31 декабря отчетного года отнесены на прочие расходы и доходы. В 2014 году Общество не создавало резерв под обесценение финансовых вложений.

Ценные бумаги (кроме индивидуально идентифицируемых, включая векселя и депозитные сертификаты), не имеющие рыночной стоимости, оцениваются в бухгалтерском учете при выбытии по их видам способом ФИФО. Иные финансовые вложения (включая индивидуально идентифицируемые ценные бумаги, такие как векселя и депозитные сертификаты), по которым текущая рыночная стоимость не определяется, отражаются при выбытии по первоначальной стоимости каждой единицы.

При выбытии активов, принятых к бухгалтерскому учету в качестве финансовых вложений, по которым определяется текущая рыночная стоимость, их стоимость определяется Обществом исходя из последней оценки.


Доходы и расходы по операциям с финансовыми вложениями отражаются в составе прочих доходов и расходов.

## 2.9. Займы и кредиты

Проценты по кредитам и займам полученным включаются в стоимость инвестиционного актива или в состав прочих расходов равномерно в течение срока договора займа (кредитного договора).

Дополнительные затраты, связанные с получением кредитов и займов включаются в состав прочих расходов равномерно в течение срока договора займа (кредитного договора)

Общество отражает задолженность по полученным от заимодавцев займам и (или) кредитам в сумме фактически поступивших денежных средств



## 2.10. Отложенные налоги

При составлении бухгалтерской отчетности суммы отложенных налоговых активов и отложенных налоговых обязательств отражаются в бухгалтерском балансе свернуто.

## 2.11. Выручка, прочие доходы

Выручка от выполнения конкретной работы, оказания конкретной услуги, продажи конкретного изделия признается в бухгалтерском учете по мере готовности работы, услуги, изделия, если возможно определить готовность работы, услуги, изделия. Выручка от выполнения работ, оказания услуг (не долгосрочного характера) признается, когда работа/услуга считается выполненной/принятой.

Работа (услуга) считается выполненной/принятой на дату подписания акта приемки – передачи работ (услуг) обеими сторонами, если иное не предусмотрено договором о выполнении работ (оказании услуг), а также требованиями законодательных и нормативных актов.

Выручка отражена в бухгалтерской отчетности за минусом налога на добавленную стоимость, акциза, таможенных пошлин и других аналогичных обязательных платежей.

В Отчете о финансовых результатах следующие виды прочих доходов и расходов показываются свернуто:

1) расходы на создание оценочных обязательств по оплате отпусков работников за 2013 г. и прошлые годы;

Выручка от выполнения работ, оказания услуг, продажи продукции с длительным циклом изготовления признается в бухгалтерском учете по мере готовности работы, услуги, продукции, если возможно определить готовность работы, услуги, изделия, или по завершении выполнения работы, оказания услуги, изготовления продукции в целом.

## 2.12. Себестоимость проданных товаров, продукции, работ, услуг, коммерческие расходы, управленческие расходы, прочие расходы


В соответствии с Учетной политикой учет затрат, которые формируют себестоимость продукции ведется на отдельных счетах бухгалтерского учета.

Учет затрат, связанных с деятельностью обслуживающих подразделений, осуществляется на счете 25 «Общепроизводственные расходы».

Учет общехозяйственных расходов в рамках всего Общества ведется на счете 26 «Общехозяйственные расходы».

В конце каждого месяца затраты, аккумулированные на счете 25 «Общепроизводственные расходы», списываются на различные субсчета счета 20 «Основное производство». Общепроизводственные расходы распределяются между объектами калькулирования себестоимости пропорционально прямым затратам каждой номенклатурной группе в разрезе подразделения, соответствующего подразделениям на счет 20.

Налог на добавленную стоимость по общехозяйственным расходам, приходящийся на необлагаемую продукцию, относится на затраты по данному виду деятельности пропорционально доле выручки облагаемой и необлагаемой НДС-продукции в общем объеме выручки.



Коммерческие и управленческие расходы ежемесячно списываются в полной сумме на расходы отчетного периода.

### 2.13. Расходы будущих периодов

Расходы, произведенные Обществом в отчетном периоде, но относящиеся к следующим отчетным периодам (в том числе расходы на программное обеспечение), отражены в отчетности при сроке их списания:

- менее чем через 12 месяцев после отчетного периода - в составе оборотных активов (по статье баланса «Прочие оборотные активы»);
- более 12 месяцев после отчетного периода - в составе внеоборотных активов (по статье баланса «Прочие внеоборотные активы»).

Расходы будущих периодов списываются равномерно в течение периода, к которому они относятся.

### 2.14. Допущения при формировании Учетной политики

Учетная политика сформирована исходя из допущений, предусмотренных пунктом 5 ПБУ 1/2008 Положения по бухгалтерскому учету "Учетная политика организации".

При подготовке бухгалтерской отчетности не имелось неопределенностей в отношении событий и условий, которые могли породить существенные сомнения в применимости допущения непрерывности деятельности.

### 2.15. Формирование оценочных резервов

Резерв создается по сомнительной дебиторской задолженности покупателей и заказчиков, авансам выданным, прочей дебиторской задолженности.

Резерв по сомнительной задолженности организаций, входящих в Группу компаний Госкорпорации «Росатом», не создается.

Для определения величины резерва по сомнительной дебиторской задолженности покупателей и заказчиков, прочей дебиторской задолженности принимается в расчет срок, прошедший с момента неисполнения должником своих обязательств:


В 2014 году Обществом был создан резерв по сомнительной дебиторской задолженности. Резерв под обесценение финансовых вложений, резерв под снижение стоимости материальных ценностей Обществом не создавался.

### 2.16. Формирование оценочных обязательств

Оценочные обязательства на предстоящую оплату отпусков работников должны формироваться в бухгалтерском учете Общества ежемесячно на основании расчета.

Величина оценочного обязательства, подлежащая начислению за отчетный месяц, определяется на основании плановой годовой суммы оценочного обязательства на предстоящую оплату отпусков. Формирование оценочного обязательства происходит с учетом начислений страховых взносов в государственные внебюджетные фонды и взносов по обязательному страхованию от несчастных случаев на производстве и профессиональных заболеваний.

Оценочные обязательства на выплату вознаграждений по итогам работы за год формируются исходя из сведений о предполагаемой годовой сумме расходов Общества на выплату вознаграждений работникам Общества по итогам работы за год, взносов в государственные внебюджетные фонды и взносов по обязательному страхованию от несчастных случаев на производстве и профессиональных заболеваний, приходящихся на эти выплаты.



Оценочные обязательства по судебным искам создаются по оценке вероятности.

Оценочные обязательства по гарантийным обязательствам Обществом не создаются в связи с низким процентом вероятности возврата.

## 2.17. Отчет о движении денежных средств

Отчет о движении денежных средств представляет собой обобщение данных о денежных средствах, а также высоколиквидных финансовых вложениях, которые могут быть легко обращены в заранее известную сумму денежных средств и которые подвержены незначительному риску изменения стоимости (далее - денежные эквиваленты). К денежным эквивалентам Общества относятся:

- открытые в кредитных организациях депозиты на срок не более 3-х месяцев (в том числе, депозиты до востребования);

- векселя банков с наивысшими кредитными рейтингами международных рейтинговых агентств (национальный кредитный рейтинг ruA и выше кредитного агентства Moody's, национальный кредитный рейтинг ruAA и выше кредитного агентства Standard & Poor's, национальный кредитный рейтинг AAA(rus) кредитного агентства Fitch, либо соответствующие им внешние кредитные рейтинги), со сроком погашения не более 3-х месяцев с даты покупки (в том числе, со сроком «по предъявлению»).


В отчетном периоде в Обществе не имелось денежных эквивалентов.

Денежные потоки Общества подразделяются на денежные потоки от текущих, инвестиционных и финансовых операций.

Денежные потоки Общества классифицируются в зависимости от характера операций, с которыми они связаны, а также от того, каким образом информация о них используется для принятия решений пользователями бухгалтерской (финансовой) отчетности Общества.

В качестве денежных потоков от текущих операций (помимо денежных потоков, указанных в п. 9 ПБУ 23/2011) Общество, в частности, классифицирует:

- платежи налогов и сборов, возврат сумм излишне изысканных налогов, сборов;
- поступление страховой выплаты;
- предоставление средств целевого финансирования;
- перечисление средств на благотворительные цели, добровольных членских взносов в общественные организации и т.д.;
- платежи поставщикам (подрядчикам) в связи с демонтажем и ликвидацией основных средств;
- предоставление ссуд, займов работникам Общества;
- возврат ссуд, займов работниками Общества;
- предоставление беспроцентных займов;
- возврат беспроцентных займов;
- поступление процентов, начисленных на остатки денежных средств, находящихся на расчетных счетах Общества;



- платежи в связи с приобретением активов, в отношении которых выполняются условия, предусмотренные п. 4 ПБУ 6/01 «Учет основных средств», и стоимостью не более 40 000 рублей за единицу;

- поступление средств в качестве обеспечения исполнения обязательств по договору аренды, обеспечения выполнения условий конкурса и иные аналогичные обеспечения.

В качестве денежных потоков от финансовых операций (помимо денежных потоков, указанных в п. 11 ПБУ 23/2011) Общество, в частности, классифицирует:

- получение средств целевого финансирования;

- платежи в связи с погашением обязательств по договорам финансовой аренды (лизинга).

Денежные потоки отражаются в отчете о движении денежных средств свернуто в случаях, когда они характеризуют не столько деятельность Общества, сколько деятельность ее контрагентов, и (или) когда поступления от одних лиц обуславливают соответствующие выплаты другим лицам. Примерами таких денежных потоков являются:

а) денежные потоки комиссионера или агента в связи с осуществлением ими комиссионных или агентских услуг (за исключением платы за сами услуги);

б) косвенные налоги в составе поступлений от покупателей и заказчиков, платежей поставщикам и подрядчикам и платежей в бюджетную систему Российской Федерации или возмещение из нее;

в) поступления от контрагента в счет возмещения коммунальных платежей и осуществление этих платежей в арендных и иных аналогичных отношениях;

г) оплата транспортировки грузов с получением эквивалентной компенсации от контрагента.


Денежные потоки отражаются в отчете о движении денежных средств свернуто в случаях, когда они отличаются быстрым оборотом, большими суммами и короткими сроками возврата. Примерами таких денежных потоков являются:

а) покупка и перепродажа финансовых вложений в течение трех месяцев;

б) осуществление краткосрочных (до трех месяцев) финансовых вложений за счет заемных средств.

В Отчете о движении денежных средств Общество показывает наличие денежных средств в иностранной валюте по курсу ЦБ РФ, действующему на отчетные даты, а движение денежных средств в иностранной валюте в течение отчетного периода – по курсу ЦБ РФ на даты совершения операций в иностранной валюте.

Существенные денежные потоки между Обществом и хозяйственными обществами или товариществами, являющимися по отношению к Обществу дочерними, зависимыми или основными, отражены в разделе 5.20 «Информация о связанных сторонах».



## 2.18. Раскрытие информации о рисках

Управление рисками АО «НИИГрафит» в рамках единой корпоративной системы определяется как непрерывный циклический процесс принятия и выполнения управленческих решений, состоящий из идентификации, оценки и измерения рисков, реагирования на риски, контроля эффективности, планирования деятельности по управлению и мониторингу рисков, встроенный в общий процесс управления компанией, направленный на оптимизацию величины рисков в соответствии с интересами Общества и распространяющийся на все области его практической деятельности.

### Стратегические и отраслевые риски

Риски, связанные с развитием кризисных явлений в мировой экономике

Несмотря на позитивные тенденции последнего времени, сохраняется высокая степень неопределенности относительно того, как и какими темпами будет проходить восстановление мировой экономики после периода глубокой глобальной рецессии.

Неблагоприятные экономические условия могут оказать негативное влияние на деятельность Общества. Общество проводит политику, которая обеспечивает финансовую устойчивость, улучшение финансового состояния и оптимизацию долгового портфеля, что позволит адекватно реагировать на возможное ухудшение макроэкономической ситуации.

### Риски таможенного и налогового регулирования

Риски изменения налогового законодательства в Российской Федерации

Одной из особенностей российского законодательства о налогах и сборах является его постоянная изменчивость. Законы, вносящие изменения в Налоговый кодекс Российской Федерации в части изменения порядка исчисления и уплаты конкретных налогов, принимаются ежегодно. Возможные факторы возникновения риска: повышение таможенных пошлин; повышение налоговых ставок.

Мероприятия по митигации рисков:

- мониторинг изменений законодательства, готовящихся проектов нормативно-правовых актов;

- изучение аналитических обзоров изменений законодательства в прессе, телевидении, Интернете;


- обновление правовой базы Консультант Плюс.

### Правовые риски

К ключевым правовым рискам относятся:

Риск изменения законодательных требований. Возможные факторы возникновения риска: законодательное ужесточение требований охраны труда, промышленной безопасности и охраны окружающей среды; повышение таможенных пошлин. Постоянный мониторинг критических рисков позволит своевременно выявлять их на ранней стадии и минимизировать их негативное влияние заблаговременно.

Неправомерные действия со стороны госорганов. Возможные факторы возникновения риска: злоупотребление должностными лицами госорганов полномочиями.



Постоянный мониторинг критических рисков позволит своевременно выявлять их на ранней стадии и минимизировать их негативное влияние заблаговременно.

Судебные процессы, которые существенным образом могут отразиться на финансово-хозяйственной деятельности Общества, отсутствуют.

### **Финансовые риски**

Рышочные, кредитные риски, риск ликвидности отсутствуют.

## **3. ИЗМЕНЕНИЯ УЧЕТНОЙ ПОЛИТИКИ В 2014 ГОДУ**

В связи с вступлением в силу федеральных законов от 05.04.2013 № 39-ФЗ, от 23.07.2013 № 215-ФЗ, от 23.07.2013 № 251-ФЗ, от 30.09.2013 № 268-ФЗ, от 02.11.2013 № 306-ФЗ, от 02.11.2013 № 307-ФЗ, в целях повышения качества бухгалтерского и налогового учета, в связи с вступлением в силу, начиная с бухгалтерской (бухгалтерской) отчетности за 2014 год указанного нормативного правового акта, Общество изменило следующие положения учетной политики:

1. Список форм первичных учетных документов, утвержденных руководителем Общества.

2. Перечень обязательных реквизитов регистров бухгалтерского учета и форма регистров бухгалтерского учета утверждена руководителем Общества.

1) абзац пятый пункта 1.1.7 исключить;

2) абзац семнадцатый пункта 3.6 изложить в следующей редакции:

4. «В случае реализации объекта недвижимости, права собственности на который подлежат государственной регистрации, для отражения переданного покупателю по Акту приема-передачи объекта основных средств до момента признания доходов и расходов от его выбытия используется счет 45 «Товары отгруженные»;

5. 3) абзац двадцать третий пункта 5.1 исключить;

6. 4) пункт 7.7 изложить в следующей редакции:

7. «Учет производных финансовых инструментов осуществляется Организацией в соответствии с Типовыми отраслевыми методическими рекомендациями по учету производных финансовых инструментов, утвержденными приказом Госкорпорации «Росатом»;

8. 5) абзац пятый пункта 10.1 дополнить словами: «с учетом сумм налога на добавленную стоимость, причитающихся к получению от заказчика.»;

9. 6) абзац третий пункта 10.3 изложить в следующей редакции:


10. «В бухгалтерском балансе разница между величиной не предъявленной к оплате начисленной выручки, которая признана в отчете о прибылях и убытках за предыдущие и/или текущие отчетные периоды, и величиной начисленной выручки по предъявленным к оплате промежуточным счетам (сальдо по счету 46 «Выполненные этапы по незавершенным работам») отражается развернуто:

11. в качестве актива (дебетовый остаток по счету 46) - по статье «Не предъявленная к оплате начисленная выручка» группы статей «Дебиторская задолженность»;

12. в качестве обязательства (кредитовый остаток по счету 46) – по группе статей «Прочие обязательства», а в случае существенности указанной величины (не менее 5% от общего итога данных по соответствующей группе статей) – по отдельной строке группы статей «Прочие обязательства»;

13. 7) пункт 11.3 дополнить абзацем следующего содержания:

14. «Расходы по договору строительного подряда погасительно-характера (или по договору строительного подряда, сроки начала и окончания которого приходятся на разные



годы), другим договорам, на которые распространяется ПБУ 2/2008, понесенные в связи с предстоящими работами, отражаются в составе незавершенного производства».

В случае реализации объекта недвижимости, права собственности на который подлежат государственной регистрации, для отражения переданного покупателю по Акту приема-передачи объекта основных средств до момента признания доходов и расходов от его выбытия используется счет 45 «Товары отгруженные».

Учет производных финансовых инструментов осуществляется Обществом в соответствии с Типовыми отраслевыми методическими рекомендациями по учету производных финансовых инструментов, утвержденными приказом по Обществу.

Утвердить карту списания сырья и материалов.

Изменена форма бухгалтерской отчетности (форма 1). Удалена строка 1545 «Расчеты с учредителями по взносам в уставной капитал». Добавлена строка 1330 «Полученный от акционеров (участников) взнос в уставный капитал до регистрации изменений в учредительные документы».

#### **4. КОРРЕКТИРОВКИ И ПРОЧИЕ ИЗМЕНЕНИЯ В УЧЕТЕ, ОТНОСЯЩИЕСЯ К ПРЕДЫДУЩИМ ПЕРИОДАМ**

В текущем отчетном периоде произведены корректировки, относящиеся к предыдущим периодам в виде уменьшения прочих доходов по полученным субсидиям на счет 86 «Целевое финансирование», и перенос в состав прочих доходов только после создания и ввода в эксплуатацию внеоборотного актива (в связи с фактическим использованием денежных средств на создание научно-исследовательских и опытно-конструкторских разработок).

По состоянию на 31.12.2013 в Бухгалтерском балансе по строке 1546 «Целевое финансирование» отражена сумма 34 100 тыс. рублей. По строке 1370 «Нераспределенная прибыль (непокрытый убыток)» по состоянию на 31.12.2013 отражено увеличение убытка на 34 100 тыс. руб., сумма которого составила 182 787 тыс. руб.

По состоянию на 31.12.2013 г. в Бухгалтерском балансе по строке 1230 «Дебиторская задолженность» уменьшена сумма на 6 000 тыс. рублей (зачет аванса по контрагенту ОАО НПО «Искра». По строке 1520 «Кредиторская задолженность» уменьшена сумма на 6 000 тыс. рублей.


#### **5. РАСКРЫТИЕ ИНФОРМАЦИИ ОБ ОТДЕЛЬНЫХ ПОКАЗАТЕЛЯХ БУХГАЛТЕРСКОЙ ОТЧЕТНОСТИ ЗА 2014 ГОД**

##### **5.1. Нематериальные активы и НИОКР**

В Таблице 1.1 представлена информация по наличию и движению нематериальных активов, сумме начисленной амортизации с определенным сроком полезного использования и убытков от обесценения на начало и конец отчетного года.

По состоянию на отчетную дату Общество не имеет нематериальные активы, созданные самим Обществом.

Общество использует в своей деятельности, получая экономические выгоды, нематериальные активы с полностью погашенной стоимостью, но не списанные с бухгалтерского учета. Информация представлена в Таблице





По состоянию на 31 декабря 2014, 2013 г.г. информация по расходам по незаконченным и неоформленным НИОКР и незаконченным операциям по приобретению нематериальных активов представлена в Таблице 1.5.

## 5.2. Основные средства

Стоимость поступивших основных средств в отчетном периоде составила 182 726 тысяч рублей, выбыло основных средств на сумму 28 529 тысячи рублей.

В Таблице 2.1 представлена информация по наличию и движению объектов основных средств и сумме начисленной амортизации за отчетный период.

Расходы по незавершенным капитальным вложениям в отчетном периоде составили 747 233 тысяч рублей. Информация представлена в Таблице 2.2.

В Таблице 2.3 представлено изменение стоимости в результате достройки, дооборудования, реконструкции и частичной ликвидации объектов основных средств.

В Таблице 2.4 представлена информация по иному использованию объектов основных средств.

Стоимость земельных участков, стоимость которых не погашается, составляет 154 568 тысяч рублей (Таблица 2.1).

Начисление лизинговых платежей отражается в учете в соответствии с графиком лизинговых платежей.

В 2014 году по заключенному договору за лизинговое имущество было уплачено лизинговых платежей – 259 тысяч рублей. Данный договор закончился 31.05.2014 года. По условиям договора лизинга, лизинговое имущество поставлено на баланс лизингодателя. До окончания срока действия договора Общество (лизингополучатель) учитывал полученное лизинговое имущество на забалансовом счете 001 «Арендованные основные средства» в сумме 1 209 тысяч рублей, указанной в договоре лизинга.

## 5.3. Прочие внеоборотные активы

По строке 1190 «Прочие внеоборотные активы» Баланса отражены:

1) технические условия со сроком использования свыше 12 месяцев в сумме 14 905 тыс. рублей по которым не соблюдается режим коммерческой тайны.

Данные активы были перенесены из состава нематериальных активов в расходы будущих периодов в 2013 г.


## 5.4. Запасы

Общество в отчетном периоде не изменяло способа оценки материально-производственных запасов.

Резерв под снижение стоимости материально-производственных запасов в 2014 году Обществом не создавался. Информация представлена в Таблице 4.1.

У Общества имеются материально-производственные запасы, не оплаченные на отчетную дату. Информация представлена в Таблице 4.2.

По состоянию на отчетную дату остатков товарно-материальных ценностей, принятых на ответственное хранение (оборудование Заказчика) нет.



## 5.5. Финансовые вложения

По состоянию на 31 декабря 2014 года финансовых вложений у Общества не было.  
Таблица 3.1.

## 5.6. Денежные средства

Остатки денежных средств Общества, находящихся на рублевых и валютных счетах представлены в таблицах.

По состоянию на 31 декабря 2014 года.

Наименование показателя	Сумма в валюте	Сумма в рублях
Касса		97 391,00
Расчетный счет		113 984 136,28
Валютный счет, евро		50 586,64
<b>Итого</b>		<b>114 081 527,28</b>

По состоянию на 31 декабря 2013 года.

Наименование показателя	Сумма в валюте	Сумма в рублях
Касса		97 105,27
Расчетный счет		60 758 869,99
Валютный счет, евро	1 124,90	50 586,64
<b>Итого</b>		<b>60 906 561,90</b>


По состоянию на 31 декабря 2012 года.

Наименование показателя	Сумма в валюте	Сумма в рублях
Касса		18 978,97
Расчетный счет		102 765 840,11
<b>Итого</b>		<b>102 784 819,08</b>

Движение денежных средств за отчетный и предшествующий периоды представлено в Отчете о движении денежных средств.

По состоянию на отчетную дату Общество не привлекало дополнительные денежные средства кредитных организаций.

У Общества имеется возможность привлечения дополнительных денежных средств в кредитных организациях ГПБ (АО), ОАО «Сбербанк России».



В составе денежных средств отражены денежные средства с ограничением к использованию, которые не подлежат использованию на иные цели, кроме предусмотренных условиями договора. Информация представлена в Таблице 16.

Причиной ограничения использования денежных средств является обеспечительный платеж на участие в конкурсе.

В течение отчетного периода Общество направило денежные средства в размере 768 735 тысяч рублей на поддержание деятельности Общества на уровне существующих объемов производства и 484 213 тысяч рублей - на расширение масштабов этой деятельности.

В течение отчетного периода Общество получило авансы от покупателей и заказчиков в сумме 252 226 тысяч рублей, кроме того НДС 15 527 тысяч рублей, перечислило авансы за продукцию (работы, услуги) в размере 194 108 тысяч рублей.

В 2014 году Обществом получен доход на неснижаемый остаток денежных средств в банке, который получен на основании заключенных дополнительных соглашений к договорам банковского счета. Доходы в виде процентов, начисленных на остаток средств, составили сумму 622 тысяч рублей.

В течение 2013 г. Общество направило денежные средства в размере 560 275 тысяч рублей на поддержание деятельности Общества на уровне существующих объемов производства и 261 158 тысяч рублей - на расширение масштабов этой деятельности.

В течение 2013 г. Общество получило авансы от покупателей и заказчиков в сумме 191 743 тысяч рублей, кроме того НДС 4 975 тысяч рублей, перечислило авансы за продукцию (работы, услуги) в размере 314 790 тысяч рублей.

В 2013 году Обществом получен доход на неснижаемый остаток денежных средств в банке, который получен на основании заключенных дополнительных соглашений к договорам банковского счета. Доходы в виде процентов, начисленных на остаток средств, составили сумму 1 117 тысяч рублей.

#### **5.7. Дебиторская задолженность**


В бухгалтерском балансе дебиторская задолженность показана за минусом авансов, выданных на приобретение основных средств. Наличие и движение дебиторской задолженности представлено в Таблице 5.1.

Просроченная дебиторская задолженность по состоянию на 31 декабря 2014, 2013 и 2012 годов представлена в Таблица 5.2.

#### **5.8. Государственная помощь и целевое финансирование**

В течение отчетного и предшествующего периодов Общество не получало государственную помощь и бюджетные кредиты.

Министерство промышленности и торговли Российской Федерации предоставило ОАО «НИИГрафит» субсидию в порядке и на условиях настоящего договора № 13412.0924900.13.025 от 20.12.2013 г. на возмещение затрат в 2013 – 2016 годах на выполнение научно-исследовательских, опытно-конструкторских и технологических работ (далее – научно-исследовательские работы), непосредственно связанных с созданием продукции в рамках реализации инновационного проекта по созданию высокотехнологичной продукции по теме «Разработка технологий получения конструкционных функциональных композиционных материалов нового поколения и конструктивных решений для спунтовых ограждений с целью освоения подземного пространства, откопки котлованов большой глубины в стесненных




условиях и систем защиты от чрезвычайных стихийных бедствий, а также освоение производства высокотехнологичной продукции на основе полученных технологических решений» (далее – инновационный проект), а Получатель обязуется использовать полученную субсидию исключительно по целевому назначению и реализовать указанный инновационный проект являющимся неотъемлемой частью настоящего договора. Субсидия на 2014 год составила – 45 700 тыс.руб.

На счете 98 учитываются доходы будущих периодов в виде полученного целевого финансирования на техническое перевооружение производственной базы, которое списывается на прочие доходы по мере начисления амортизации.

Информация представлена в таблице:

(руб.)

Основное средство, Инвентарный номер, Дата принятия к учету	Остаточная стоимость на 31.12.2014 г.
Печь электрокамерная ЭКПС, 00000238, 30.06.2004	2 160 000,00
Система оборотного водоснабжения КЭУ, 81255a238, 01.10.2009	73 770,51
Дробилка щековая ШДС 250x400 с доп комплектом броней, 81255a389, 30.11.2009	421 487,64
Обжиговое отделение КЭУ цех 8-2 поз. 33 (строение 3), 00000072, 05.04.2007	3 772 000,04
Пресс П-479, 000040069, 11.01.2011	2 341 686,34
Система газоснабжения с приложениями, 81255a947, 30.12.2010	15 082 644,63
Агрегат вакуумной заливки, 81255a281, 22.09.2009	3 345 785,13
Установка получения стержней из углеродных нитей, 81255a237, 30.06.2009	1 470 588,23
Пресс ДА-2238А, 000041109, 11.01.2011	2 927 517,50
Камера для пропитки пеком, 81255a236, 30.06.2009	2 016 528,94
Участок для производства пресс-порошка графита, 81255a104, 10.12.2007	8 714 876,03
Переоборудование печи, 81255a239, 30.06.2009	1 117 647,05
Пресс ДА-2238А, 000041107, 11.01.2011	2 927 517,5
ЭВП 1500 №4, 81255a392, 31.12.2009	77 570, 00
ЭВП 1500 №5, 81255a393, 31.12.2009	77 570,00
Пресс гидравлический, 81255a213, 31.12.2008	907 034,11
<b>ИТОГО:</b>	<b>47 434 223,66</b>



### 5.9. Кредиторская задолженность

Информация по наличию и движению кредиторской задолженности представлена в Таблице 5.3.

Просроченная кредиторская задолженность по состоянию на 31 декабря 2014, 2013 и 2012 годов представлена в Таблица 5.4.

### 5.10. Обеспечение обязательств

В отчетном периоде Общество банковских гарантий не получало.

По состоянию на 31 декабря 2014 года Общество не выдавало поручительств. Покупатели продукции (работ, услуг) не выдавали Обществу гарантий и поручительств.

По состоянию на 31 декабря 2014 года Общество не передавало имущество в залог и не получало имущество в залог.

### 5.11. Налоги и сборы

По начисленным и уплаченным налогам и сборам за 2014 и 2013 гг. информация представлена в Таблице 5.5.

### 5.12. Кредиты и займы

В течение отчетного периода Общество получало займы и начисляло по ним проценты, информация за 2012, 2013, 2014 года представлена в таблице 5.6.

### 5.13. Отраслевые резервы

В Обществе не создаются отраслевые резервы.

### 5.14. Оценочные и условные активы и обязательства


В отчетном периоде Обществом начислено оценочное обязательство по оплате отпусков работников в сумме 23 154 тыс.рублей, а также использовано 19 373 тыс.рублей. Данные приведены в таблице 7.2 Также в отчетном периоде было создано оценочное обязательство по КПЭ (включая страховые взносы) в сумме 22 843 тыс.рублей.

По состоянию на 31.12.2014 Общество не располагало сведениями о фактах хозяйственной деятельности, в отношении последствия которых и вероятности их возникновения в будущем существовала неопределенность.

### 5.15. Отложенные налоги

Расчет налога на прибыль осуществляется в соответствии с Положением по бухгалтерскому учету «Учет расчетов по налогу на прибыль организаций» ПБУ 18/02, утвержденным приказом Минфина РФ от 19.11.2002 № 114н. Налоговый учет по налогу на прибыль Общество осуществляло в соответствии с главой 25 Налогового Кодекса РФ «Налог на прибыль организаций».

Текущий налог на прибыль за отчетный период не начислялся, по причине налоговых убытков. Данные раскрыты в табл. 13.1.



За отчетный период начислено отложенных налоговых активов на сумму 16 026 тысяч рублей, в том числе по видам активов:

- убыток текущего периода 15 896 тысяч рублей;
- амортизация по основным средствам 127 тысячи рублей;

За 2014 год погашено отложенных активов на сумму 24 027 тысяч рублей, том числе по видам активов:

- убыток текущего периода 15 896 тысяч рублей;
- убыток предыдущего периода 8 124 тысяч рублей
- прочие – 7 тысяч рублей.

За отчетный период начислено отложенных налоговых обязательств 45 тысяч рублей, погашено отложенных обязательств 39 тысяч рублей.

Постоянные разницы за 2014 г. составили 644 920 тысяч рублей, что привело к формированию ПНО в сумме 128 984 тыс. руб.

Условный расход по налогу на прибыль за 2014 г. составил 136 992 тыс.рублей.

За 2013 г. налог на прибыль не начислялся, по причине налоговых убытков.

За 2013 г. начислено отложенных налоговых активов на сумму 24 429 тысяч рублей, в том числе по видам активов:


- убыток текущего периода 21 075 тысяч рублей;
- оценочные обязательства и резервы по оплате отпусков 3 288 тысяч рублей;
- амортизация по основным средствам 64 тысячи рублей;
- прочие – 2 тысячи рублей.

За 2013 год погашено отложенных активов на сумму 7 930 тысяч рублей, том числе по видам активов:

- убыток текущего периода 7 929 тысяч рублей;
- прочие – 1 тысяча рублей.

За 2013 г. начислено отложенных налоговых обязательств 17 тысяч рублей, погашено отложенных обязательств 10 тысяч рублей.

Постоянные разницы за 2013 г. составили 13 233 тысяч рублей, что привело к формированию ПНО в сумме 3 736 тыс. руб.



Доходы, не принимаемые для целей налогообложения составили 695 777 тысяч рублей , в том числе :

- амортизацию ОС, приобретенных за счет целевых средств в сумме 31 731 тыс. руб.;
- доходы по оценке до рыночной стоимости основных средств, передаваемых в счет оплаты за акции АО «Гиредмет» - 663 662 тысяч рублей;
- прочие доходы – 384 тысячи рублей.

В составе расходов, не принимаемых для целей налогообложения прибыли:

- оплата общежития – 2 032 тыс. руб.
- амортизация ОС – 13 103 тыс.руб.
- резервы по сомнительным долгам – 10 037,08 тыс. руб.
- материальная помощь – 1 119 тыс. руб.
- услуги по оценки имущества – 1 715 тыс. руб.
- восстановленный НДС с остаточной стоимости объектов недвижимости, передаваемый в счет расчетов за акции АО «Гиредмет» – 4 282 тыс. руб.
- прочие расходы – 18 319 тыс. рублей.

За 2013 г. доходы, не принимаемые для целей налогообложения представляют собой амортизацию ОС, приобретенных за счет целевых средств в сумме 13 140 тыс. руб.

В составе расходов за 2013 г., не принимаемых для целей налогообложения прибыли:


- оплата общежития – 1 788 тыс. руб.
- проценты по кредиту сверх лимита – 1 812 тыс. руб.
- прочие расходы – 18 413 тыс. руб.

#### **5.16. Выручка и себестоимость продаж**

Показатели выручки от продажи продукции, товаров, работ и услуг и показатели себестоимости за отчетный и предшествующий периоды представлены в отчете о финансовых результатах за 2014 год.

В отчетном периоде у Общества не было выручки, предусматривающей исполнение обязательств (оплату) не денежными средствами.

Информация по расходам по обычным видам деятельности за отчетный и предшествующий периоды представлена в Таблице 11.1.



### 5.17. Прочие доходы и расходы

Прочие доходы за 2014 год составили 827 350 тысяч рублей, в том числе:

- от доходы, связанные со сдачей имущества в аренду - 78 138 тысяч рублей;
- доходы, связанные с неустойкой в случае неисполнения обязательства - 23 491 тысяч рублей;
- доходы по оценке до рыночной стоимости основных средств, передаваемых в счет оплаты за акции АО «Гиредмет» - 663 662 тысяч рублей.

Прочие расходы за 2014 год составили 73 240 тысяч рублей, в том числе:

- налоги - 30 176 тысяч рублей;
- резервы по сомнительным долгам - 10 037 тысяч рублей

### Прочие доходы и расходы

Прочие доходы за 2013 год составили 115 084 тысяч рублей, в том числе:

- доходы от сдачи имущества в аренду - 63 147 тысяч рублей;
- доходы связанные с реализацией основных средств - 27 010 тысяч рублей;

Прочие расходы за 2013 год составили 47 183 тысяч рублей, в том числе:

- расходы связанные с реализацией основных средств - 1 467 тысяч рублей;
- налоги - 8 407 тысяч рублей;
- оценочные обязательства на предстоящую оплату отпусков работников за 2013 год, включая страховые взносы - 9 821 тысяч рублей

Данные представлены в таблице 15.6.


### 5.18. Информация по сегментам

Общество АО «НИИГрафит» не является организацией-эмитентом публично размещаемых ценных бумаг, информация по сегментам в соответствии с ПБУ №12/2010 от 08.11.2010 г. не приводится.

### 5.19. Прибыль (убыток) на акцию

Расчет базовой прибыли (убытка) на акцию представлен в таблице.

Наименование показателей	2013 год	2014 год
Прибыль (Убыток), рублей	(118 847 943)	710 772 170
Средневзвешенное количество акций, штук	481 566	631 066





Базовый убыток на акцию, рублей	(247)	1126
------------------------------------	-------	------

## 5.20. Информация о связанных сторонах.

У Общества имеются юридические и физические лица, способные оказывать влияние на его деятельность. Доли в уставном капитале на 31.12.2014 г. составили:

ОАО «Атомэнергпром» - 66,7219%, РФ в лице ГК «Росатом» - 14,4380%, РФ в лице ФАУГИ – 7.0469%, ГК «Росатом» - 11,7933.

АО «НИИГрафит» входит в группу компаний ГК Росатом, которая составляет 350 организаций, входящих по различным основаниям в перечень группы лиц по состоянию на 31 декабря 2014 года. Перечень связанных сторон представлен в таблице 15.6.

Вознаграждение по основному персоналу не предусмотрено, так как Руководство текущей деятельностью Общества осуществляется директором управляющей организации АО «Наука и инновации»- Маяновым Евгением Павловичем на основании договора № 129 от 29.03.2013

Полный перечень всех участников группы размещен на сайте <http://disclosure.skrin.ru/>

В отчетном периоде со связанными сторонами произведены операции, указанные в таблицах 15.1, 15.2, 15.3

## 5.21. Прекращаемая деятельность

Общество не проводит мероприятий по сокращению или прекращению своей деятельности.

## 5.22. Реорганизация

В отчетном периоде в Обществе не проводилась реорганизация.

## 5.23. Доверительное управление

В отчетном периоде у Общества отсутствовали договора доверительного управления.

## 5.24. События после отчетной даты

В отчетном периоде не было фактов хозяйственной деятельности, которые оказали или могли оказать негативное влияние на финансовое состояние, движение денежных средств или результаты деятельности Общества и имели место в период между отчетной датой и датой подписания бухгалтерской отчетности за отчетный год.


## 5.25. Дополнительная информация о забалансовых счетах.

Наличие ценностей, учитываемых на забалансовых счетах по состоянию на 31.12.2014 отсутствует.

## 5.26. ИЗМЕНЕНИЯ УЧЕТНОЙ ПОЛИТИКИ В 2015 ГОДУ

В Единой учетной политике для целей бухгалтерского учета (далее – ЕУП)

1) абзацы 13, 14 пункта 7.6 ЕУП изложить в следующей редакции:



«1) на отчетную дату (не ранее 30 сентября отчетного года) и на предыдущую отчетную дату учетная стоимость существенно (более чем на 20%) выше их расчетной стоимости;

2) в течение отчетного года расчетная стоимость финансовых вложений существенно изменялась исключительно в направлении ее уменьшения. При этом существенным изменением является увеличение или уменьшение расчетной стоимости более чем на 20% от учетной стоимости;»;

2) абзац 15 пункта 10.3 ЕУП изложить в следующей редакции:

«В отчете о финансовых результатах поступления в виде дивидендов подлежат признанию за минусом налога, удерживаемого налоговым агентом согласно законодательству Российской Федерации о налогах и сборах, по группе статей «Доходы от участия в других организациях» (свернуто). При этом для целей формирования промежуточной отчетности дивидендный доход признается в размере, указанном в решении общего собрания акционеров, за минусом налога на прибыль, фактически удержанного налоговым агентом.».

3) пункт 11.1 ЕУП изложить в следующей редакции:

«11.1. Учет расходов по обычным видам деятельности

Расходы по обычным видам деятельности отражаются на счетах учета затрат.

К расходам основного производства Организации, относятся затраты, непосредственно связанные с выпуском продукции, выполнением работ и оказанием услуг по основным видам деятельности.

К расходам вспомогательных производств относятся расходы, непосредственно связанные с выпуском продукции, выполнением работ и оказанием услуг вспомогательных производств Организации, которые обеспечивают в частности:

(дополнить указанием номенклатурных групп, видов работ и услуг вспомогательных производств Организации).

К расходам обслуживающих производств и хозяйств относятся расходы, связанные с выпуском продукции, выполнением работ и оказанием услуг обслуживающими производствами и хозяйствами Организации, в частности:

(дополнить указанием номенклатурных групп, видов работ и услуг, обслуживающих производств и хозяйств Организации)

### Изменения в Единую учетную политику для целей налогового учета

1. В разделе «Налог на прибыль»:

1.1. Абзац 7 пункта 3.3.2. исключить.

1.2. Абзац 8 пункта 3.3.2 изложить в следующей редакции:

«Стоимость МПЗ, прочего имущества в виде излишков, выявленных в ходе инвентаризации, и (или) имущества, полученного безвозмездно, и (или) имущества, полученного при демонтаже или разборке выводимых из эксплуатации основных средств, ремонте, модернизации, реконструкции, техническом перевооружении либо частичной ликвидации основных средств, определяется как сумма дохода, учтенного Организацией в порядке, предусмотренном пунктами 8, 13 и 20 ст. 250 НК РФ.».

1.3. Пункт 3.5.3 раздела дополнить абзацем 2 следующего содержания:


«Амортизируемым имуществом признаются также капитальные вложения в предоставленные в аренду объекты основных средств в форме неотделимых улучшений, произведенных арендатором с согласия арендодателя, а также капитальные вложения в предоставленные по договору безвозмездного пользования объекты основных средств в форме неотделимых улучшений, произведенных организацией-ссудополучателем с согласия организации-ссудодателя.».

1.4. Абзац 5 пункта 3.5.3 дополнить подпунктом 7 следующего содержания:

«7) исключительное право на аудиовизуальные произведения.»

1.5. В абзаце 5 пункта 3.5.4 после слов «рыночных цен» дополнить словами:

«определяемых с учетом положений статьи 105.3 НК РФ».



1.6. В пункте 5.1 в строке 5 таблицы «Дата получения внереализационных доходов» после слов «доходов на конец» дополнить словами «каждого месяца соответствующего отчетного (налогового) периода, независимо от даты (сроков) его выплаты, предусмотренных договором».

1.7. В пункте 5.1. в строке 7 таблицы «Дата получения внереализационных доходов» слова «основных средств» заменить на слова «амортизируемого имущества», далее по тексту.

1.8. В пункте 5.1. в строке 2 таблицы «Дата осуществления внереализационных расходов» после слов «расходов на конец» дополнить словами «каждого месяца соответствующего отчетного (налогового) периода независимо от даты (сроков) таких выплат, предусмотренных договором».

1.9. Абзац 8 пункта 5.2 изложить в следующей редакции:

«Во всех остальных случаях сумма налога с дивидендов, полученных Организацией от российских и иностранных организаций, а также по доходам в виде дивидендов, полученных по акциям, права на которые удостоверены депозитарными расписками, рассчитывается исходя из ставки 13 %.».

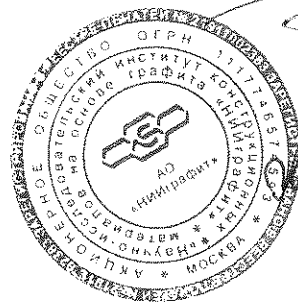
Директор ЗАО «Наука и инновации» -

Управляющей организации ОАО «НИИГрафит»

 Е.П.Маянов


Главный бухгалтер

Дата 20 февраля 2015 г.





М.В.Чегдаева



42

1. Нематериальные активы и НИОКР  
1.1. Наличие и движение нематериальных активов (всего)

2013


Наименование показателя	Код	На начало года		Изменения за период			На конец периода			
		Первоначальная (фактическая) стоимость	Накопленная амортизация и убытки от обесценения	Поступило	Выбыло		Убыток от обесценения	Начислено по амортизации по нематериальным активам с определенным сроком полезного использования	Первоначальная (фактическая) стоимость	Накопленная амортизация и убытки от обесценения
					Первоначальная (фактическая) стоимость	Накопленная амортизация и убытки от обесценения				
Нематериальные активы - всего	5110	16530	(10 523)	-	-	(1 743)	-	16530	(12 266)	
в том числе:										
Исключительное право патентообладателя на изобретение, промышленный образец, полезную модель	5111	16530	(10 523)	-	-	(1 743)	-	16530	(12 266)	
Прочие нематериальные активы	5112	-	-	-	-	-	-	-	-	
Товарный знак, знака обслуживания, наименование места происхождения товаров	5113	-	-	-	-	-	-	-	-	
Технология интегральных микросхем	5114	-	-	-	-	-	-	-	-	
Селекционные достижения	5115	-	-	-	-	-	-	-	-	
Деловая репутация организации	5116	-	-	-	-	-	-	-	-	
Лицензии (кроме лицензий на пользование недрами)	5117	-	-	-	-	-	-	-	-	
Лицензии на пользование недрами	5118	-	-	-	-	-	-	-	-	

2014

Наименование показателя	Код	На начало года		Изменения за период			На конец периода			
		Первоначальная	Накопленная	Поступило	Выбыло		Убыток от обесценения	Начислено по амортизации по нематериальным активам с определенным сроком полезного использования	Первоначальная	Накопленная
					Первоначальная	Накопленная				
Нематериальные активы - всего	5100	16 530	(12 266)	22 890	(11 780)	11 074	(1 236)	27 640	(2 427)	
в том числе:										
Исключительное право патентообладателя на изобретение, промышленный образец, полезную модель	5101	16 530	(12 266)	16 370	(11 780)	11 074	(1 131)	21 120	(2 322)	
Прочие нематериальные активы	5102	-	-	6 519	-	-	(105)	6 519	(105)	
товарный знак, знака обслуживания, наименование места происхождения товаров	5103	-	-	-	-	-	-	-	-	
технология интегральных микросхем	5104	-	-	-	-	-	-	-	-	
селекционные достижения	5105	-	-	-	-	-	-	-	-	
деловая репутация организации	5106	-	-	-	-	-	-	-	-	
лицензии (кроме лицензий на пользование недрами)	5107	-	-	-	-	-	-	-	-	
лицензии на пользование недрами	5108	-	-	-	-	-	-	-	-	

Пояснение:  
Таблица:

Единица измерения: тыс. руб



Пояснение:


1. Нематериальные активы и НИОКР

Таблица:

1.3. Нематериальные активы с полностью погашенной стоимостью

Единица измерения: тыс. руб

Наименование показателя	Код	на 31 декабря 20 14 г.	на 31 декабря 20 13г.	на 31 декабря 20 12г.
<b>Всего</b>	5130	-	-	-
в том числе:		-	-	-
Исключительное право патентообладателя на изобретение, промышленный образец, полезную модель	5131	-	-	-
Прочие нематериальные активы	5132	-	-	-
товарный знак, знака обслуживания, наименование места происхождения товаров	5133	-	-	-
топология интегральных микросхем	5134	-	-	-
селекционные достижения	5135	-	-	-
деловая репутация организации	5136	-	-	-
лицензии (кроме лицензий на пользование недрами)	5137	-	-	-
лицензии на пользование недрами	5138	-	-	-



Пояснение:  
Таблица:

**1. Нематериальные активы и НИОКР**  
**1.5. Незаконченные и неоформленные НИОКР и незаконченные операции по приобретению нематериальных активов**


Единица измерения: тыс. руб

2013

Наименование показателя	Код	На начало года	Изменения за период			На конец периода
			затраты за период	списано затрат как не давших положительного результата	принято к учету в качестве нематериальных активов или НИОКР	
затраты по незаконченным исследованиям и разработкам - всего	5170	-	34113	-	-	34113
Расходы на научно-исследовательские работы (стадия исследований)	5171	-	34113	-	-	34113
Расходы на опытно-конструкторские работы (стадия разработок)	5172	-	-	-	-	-
Расходы на технологические работы	5173	-	-	-	-	-
незаконченные операции по приобретению нематериальных активов - всего	5190	-	-	-	-	-
	5191	-	-	-	-	-

2014

Наименование показателя	Код	На начало года	Изменения за период			На конец периода
			затраты за период	списано затрат как не давших положительного результата	принято к учету в качестве нематериальных активов или НИОКР	
затраты по незаконченным исследованиям и разработкам - всего	5160	34113	56074	-	-	90187
Расходы на научно-исследовательские работы (стадия исследований)	5161	34113	56074	-	-	90187
Расходы на опытно-конструкторские работы (стадия разработок)	5162	-	-	-	-	-
Расходы на технологические работы	5163	-	-	-	-	-
незаконченные операции по приобретению нематериальных активов - всего	5180	-	-	-	-	-
	5181	-	-	-	-	-




2. Основные средства  
2.1. Наличие и движение основных средств

Поояснение:


Таблица:

Едилица измерения: тыс. руб.

Наименование показателя	Код	На начало года		Изменения за период						На конец периода	
		Поступило		Выбыло		Переоценки		Первоначальная и фактическая стоимость	Накопленная амортизация	Первоначальная и фактическая стоимость	Накопленная амортизация
		Первоначальная (фактическая) стоимость	Накопленная амортизация	Первоначальная (фактическая) стоимость	Накопленная амортизация	Начислено амортизации					
Здания, машины, оборудование и другие основные средства (без учета доходных вложений в материальные ценности) - всего в том числе:	5210	584893	(151 886)	77530	(1 813)	346	(45 642)		660610	(196 582)	
Машины и оборудование	5211	310205	(132 316)	20912	(84)	84	(40 183)		331034	(172 415)	
Компьютерная техника стандартных рабочих мест	5212	1767	(1 696)				(35)		1767	(1 731)	
Другие виды основных средств	5213	4515	(992)	28555			(1 637)		33069	(2 629)	
Офисное оборудование	5214	225	(225)						225	(225)	
Производственный и хозяйственный инвентарь	5215	1774	(280)	71	(8)		(54)		1837	(334)	
Серверная техника	5216	182	(182)	1212			(436)		1394	(618)	
Здания	5217	103129	(14 739)	26780	(1 721)	262	(2 342)		128187	(16 819)	
Транспортные средства	5218	1152	(430)				(110)		1152	(540)	
Сооружения	5219	7371	(1 021)				(245)		7371	(1 266)	
Земельные участки	-	154568	-	-	-	-	-	-	154568	-	
Объекты	-	5	(5)	-	-	-	-	-	5	(5)	
Доходные вложения в материальные ценности - всего	-	-	-	-	-	-	-	-	-	-	
в том числе:	-	-	-	-	-	-	-	-	-	-	
Здания	-	-	-	-	-	-	-	-	-	-	
Сооружения и передаточные устройства	-	-	-	-	-	-	-	-	-	-	
Машины и оборудование	-	-	-	-	-	-	-	-	-	-	
Транспортные средства	-	-	-	-	-	-	-	-	-	-	
Другие виды основных средств	-	-	-	-	-	-	-	-	-	-	
Земельные участки	-	-	-	-	-	-	-	-	-	-	



Наименование показателя	Код	На начало года		Изменения за период						На конец периода	
		Первоначальная (фактическая) стоимость	Накопленная амортизация	Поступило	Выбыло		Начислено амортизации	Переоценка		Первоначальная и (фактическая) стоимость	Накопленная амортизация
					Первоначальная (фактическая) стоимость	Накопленная амортизация		Первоначальная (фактическая) стоимость	Накопленная амортизация		
Здания, машины, оборудование и другие основные средства (без учета доходных вложений в материальные ценности) - всего в том числе:	5200	660610	(196 582)	182726	(28 529)	4741	(51 330)	-	-	814 806	(243 171)
Машины и оборудование	5201	331034	(172 415)	175204	(64)	64	(42 610)	-	-	506 174	(214 961)
Компьютерная техника стандартных рабочих мест	5202	1767	(1 731)	-	-	-	(19)	-	-	1 767	(1 750)
Другие виды основных средств	5203	33069	(2 629)	2882	-	-	(5 050)	-	-	35 952	(7 679)
Офисное оборудование	5204	225	(225)	1649	-	-	(267)	-	-	1 874	(492)
Производственный и хозяйственный инвентарь	5205	1837	(334)	-	-	-	(80)	-	-	1 837	(414)
Серийная техника	5206	1394	(618)	-	-	-	(582)	-	-	1 394	(1 200)
Здания	5207	128187	(16 819)	2990	(28 465)	4677	(2 367)	-	-	102 712	(14 509)
Транспортные средства	5208	1152	(540)	-	-	-	(110)	-	-	1 152	(650)
Сооружения	5209	7371	(1 266)	-	-	-	(245)	-	-	7 371	(1 511)
Земельные участки	-	154568	-	-	-	-	-	-	-	154 568	-
Объекты	-	5	(5)	-	-	-	-	-	-	5	(5)
Доходные вложения в материальные ценности - всего	-	-	-	-	-	-	-	-	-	-	-
в том числе:	-	-	-	-	-	-	-	-	-	-	-
Здания	-	-	-	-	-	-	-	-	-	-	-
Сооружения и передаточные устройства	-	-	-	-	-	-	-	-	-	-	-
Машины и оборудование	-	-	-	-	-	-	-	-	-	-	-
Транспортные средства	-	-	-	-	-	-	-	-	-	-	-
Другие виды основных средств	-	-	-	-	-	-	-	-	-	-	-
Земельные участки	-	-	-	-	-	-	-	-	-	-	-





2. Основные средства  
2.2. Незавершенные капитальные вложения

Пояснение:  
Таблица:


Единица измерения: тыс. руб

2013

Наименование показателя	Код	На начало года	Изменения за период		На конец периода
			затраты за период	списано	
в том числе:			затраты за период	списано	
Незавершенное строительство и незаконченные операции по приобретению, модернизации и т.п. основных средств - всего	5250	88292	135780	(1 336)	(77 530) 145206
Здания	-	26780	-	-	(26 780)
Сооружения и передаточные устройства	-	-	-	-	-
Машины и оборудование	5241	33803	131726	(1 336)	(20 912) 143280
Транспортные средства	-	-	-	-	-
Другие виды основных средств	5243	27709	2772	-	(28 555) 1925
Земельные участки	-	-	-	-	-
Сырье, материалы и т.п. активы, используемые для создания объектов ОС	-	-	-	-	-
Производственный и хозяйственный инвентарь	-	-	71	-	(71)
Серверная техника	-	-	1212	-	(1 212)
Незавершенное строительство и незаконченные операции по приобретению, модернизации и т.п. основных средств, предназначенных для сдачи в аренду	-	-	-	-	-

2014

Наименование показателя	Код	На начало года	Изменения за период		На конец периода
			затраты за период	списано	
в том числе:			затраты за период	списано	
Незавершенное строительство и незаконченные операции по приобретению, модернизации и т.п. основных средств - всего	5240	145206	747233	(320)	(182 726) 709393
Здания	-	-	84185	-	- 84185
Сооружения и передаточные устройства	-	-	-	-	-
Машины и оборудование	-	143280	639906	(320)	(178 194) 604672
Транспортные средства	-	-	864	-	- 864
Другие виды основных средств	-	1925	22278	-	(4 532) 19671
Земельные участки	-	-	-	-	-
Сырье, материалы и т.п. активы, используемые для создания объектов ОС	-	-	-	-	-
Незавершенное строительство и незаконченные операции по приобретению, модернизации и т.п. основных средств, предназначенных для сдачи в аренду	-	-	-	-	-



Пояснение:


2. Основные средства

2.3. Изменение стоимости основных средств в результате достройки, дооборудования, реконструкции и частичной ликвидации

Таблица:

Единица измерения: тыс. руб

Наименование показателя	Код	За 20 14 г.	За 20 13 г.
Увеличение стоимости объектов основных средств в результате достройки, дооборудования, реконструкции - всего	5260	5264	745
в том числе:			-
Печь П11.00.00.000	5261	448	-
Корпус экспериментальных установок КЭУ цех №8-2	5262	2990	-
Агрегат вакуумной заливки	5263	1554	-
Система видеонаблюдения (г.Москва, ул.Электродная, д.2, стр.1)	5264	271	-
Стержневая установка УИС-3	5265	-	67
Спектрограф ДФС-8	5266	-	72
Стелаж ПКД	5267	-	183
Система теплоснабжения	5268	-	423
Земельные участки		-	-
Уменьшение стоимости объектов основных средств в результате частичной ликвидации - всего:		-	-
в том числе:		-	-
Здания		-	-
Сооружения и передаточные устройства		-	-
Машины и оборудование		-	-
Транспортные средства		-	-
Другие виды основных средств		-	-
Земельные участки		-	-



Пояснение:


2. Основные средства

Таблица:

2.4. Иное использование основных средств

Единица измерения: тыс. руб

Наименование показателя	Код	на 31 декабря 20 14 г.	на 31 декабря 20 13г.	на 31 декабря 20 12 г.
Переданные в аренду основные средства, числящиеся на балансе		-	-	-
Переданные в аренду основные средства, числящиеся за балансом		-	-	-
Полученные в аренду основные средства, числящиеся на балансе		-	-	-
Полученные в аренду основные средства, числящиеся за балансом	-	-	1209	-
Объекты недвижимости, принятые в эксплуатацию и фактически используемые, находящиеся в процессе государственной регистрации	-	-	-	-
Основные средства, переведенные на консервацию	-	-	-	-
Иное использование основных средств (зalog и др.)	-	-	-	-



3. Финансовые вложения  
3.1. Наличие и движение финансовых вложений

2013

Пояснение:

Таблица:

Единица измерения: тыс. руб

Наименование показателя	Код	На начало года		Изменения за период				На конец периода	
		первоначальная стоимость	накопленная корректировка	поступило	выбыло (погашено)		текущей рыночной стоимости (убытков от обесценения)	первоначальная стоимость	накопленная корректировка
					начисленные проценты (включая погашение первоначальной стоимости до номинальной)	первоначальная стоимость			
Долгосрочные - всего	-	-	-	-	-	-	-	-	-
в том числе:									
Вклады в уставные (складочные) капиталы других организаций	-	-	-	-	-	-	-	-	-
Долговые ценные бумаги	-	-	-	-	-	-	-	-	-
Государственные и муниципальные ценные бумаги	-	-	-	-	-	-	-	-	-
Корпоративные ценные бумаги	-	-	-	-	-	-	-	-	-
Ценные бумаги иностранных эмитентов	-	-	-	-	-	-	-	-	-
Предоставленные займы	-	-	-	-	-	-	-	-	-
Прочие	-	-	-	-	-	-	-	-	-
Вклады по договору простого товарищества (совместная деятельность)	-	-	-	-	-	-	-	-	-
Приобретенные права требования	-	-	-	-	-	-	-	-	-
Другие финансовые вложения	-	-	-	-	-	-	-	-	-
Депозитные вклады	-	-	-	-	-	-	-	-	-
Краткосрочные - всего	-	75	-	-	(75)	-	-	-	-
в том числе:									
Вклады в уставные (складочные) капиталы других организаций	-	-	-	-	-	-	-	-	-
Долговые ценные бумаги	-	-	-	-	-	-	-	-	-
Государственные и муниципальные ценные бумаги	-	-	-	-	-	-	-	-	-
Корпоративные ценные бумаги	-	-	-	-	-	-	-	-	-
Ценные бумаги иностранных эмитентов	-	-	-	-	-	-	-	-	-
Прочие	5315	75	-	-	(75)	-	-	-	-
Вклады по договору простого товарищества (совместная деятельность)	-	-	-	-	-	-	-	-	-
Приобретенные права требования	-	-	-	-	-	-	-	-	-
Другие финансовые вложения	-	-	-	-	-	-	-	-	-
Депозитные вклады	-	-	-	-	-	-	-	-	-
Итого	-	75	-	-	(75)	-	-	-	-

Аудиторское заключение  
АО «Арсенал»  
ИНН 10277005205 г. Москва  
АО «Арсенал»

Наименование показателя	Код	На начало года		Изменения за период				На конец периода	
		первоначальная стоимость	накопленная корректировка	поступило	выбыло (погашено)	начисленные проценты (включая накопленную корректировку)	текущей рыночной стоимости	первоначальная стоимость	накопленная корректировка
<b>Долгосрочные - всего</b>	-	-	-	-	-	-	-	-	-
в том числе:									
Вклады в уставные (складочные) капиталы других организаций	-	-	-	-	-	-	-	-	-
Долговые ценные бумаги	-	-	-	-	-	-	-	-	-
Государственные и муниципальные ценные бумаги	-	-	-	-	-	-	-	-	-
Корпоративные ценные бумаги	-	-	-	-	-	-	-	-	-
Ценные бумаги иностранных эмитентов	-	-	-	-	-	-	-	-	-
Предоставленные займы	-	-	-	-	-	-	-	-	-
Прочие	-	-	-	-	-	-	-	-	-
Вклады по договору простого товарищества (совместная деятельность)	-	-	-	-	-	-	-	-	-
Приобретенные права требований	-	-	-	-	-	-	-	-	-
Другие финансовые вложения	-	-	-	-	-	-	-	-	-
Депозитные вклады	-	-	-	-	-	-	-	-	-
<b>Краткосрочные - всего</b>	-	-	-	220	(220)	-	-	-	-
в том числе:									
Вклады в уставные (складочные) капиталы других организаций	-	-	-	-	-	-	-	-	-
Долговые ценные бумаги	-	-	-	-	-	-	-	-	-
Государственные и муниципальные ценные бумаги	-	-	-	-	-	-	-	-	-
Корпоративные ценные бумаги	-	-	-	-	-	-	-	-	-
Ценные бумаги иностранных эмитентов	-	-	-	-	-	-	-	-	-
Предоставленные займы	-	-	220	(220)	-	-	-	-	-
Прочие	-	-	-	-	-	-	-	-	-
Вклады по договору простого товарищества (совместная деятельность)	-	-	-	-	-	-	-	-	-
Приобретенные права требований	-	-	-	-	-	-	-	-	-
Другие финансовые вложения	-	-	-	-	-	-	-	-	-
Депозитные вклады	-	-	-	-	-	-	-	-	-
<b>Финансовый результат - всего</b>	-	-	-	220	(220)	-	-	-	-

**ФБК**  
 Федеральное бюджетное казенное учреждение  
 «Федеральное бюро казначейской отчетности»  
 Федеральное казначейство  
 ОГРН 1027700562981 Москва

4. Запасы

4.1. Наличие и движение запасов

Пояснение:

Таблица:


Единица измерения: тыс. руб

2013

Наименование показателя	Код	На начало года		Изменения за период				На конец периода		
		себестоимость	величина резерва под снижение стоимости	поступления и затраты	выбыло		убытков от снижения стоимости	оборот запасов между их группами (видами)	себестоимость	величина резерва под снижение стоимости
					себестоимость	резерв под снижение стоимости				
Запасы - всего	5420	44147	-	329500	(321 323)	-	-	52124	-	
в том числе:										
сырье, материалы и другие аналогичные ценности	5421	13824	-	31368	(8 287)	-	(24 915)	13990	-	
готовая продукция	5422	-	-	-	(159 020)	-	159020	-	-	
товары для перепродажи	5423	1535	-	246	(1 683)	-	-	98	-	
товары и готовая продукция отгруженные	5424	-	-	-	-	-	-	-	-	
затраты в незавершенном производстве	5425	26788	-	297886	(152 533)	-	(134 105)	38036	-	
прочие запасы и затраты	5426	-	-	-	-	-	-	-	-	

2014

Наименование показателя	Код	На начало года		Изменения за период				На конец периода		
		себестоимость	величина резерва под снижение стоимости	поступления и затраты	выбыло		убытков от снижения стоимости	оборот запасов между их группами (видами)	себестоимость	величина резерва под снижение стоимости
					себестоимость	резерв под снижение стоимости				
Запасы - всего	5400	52 124	-	385 559	(353 880)	-	-	83 803	-	
в том числе:										
сырье, материалы и другие аналогичные ценности	5401	13 990	-	74 674	(14 512)	-	(47 536)	26 616	-	
готовая продукция	5402	-	-	-	(169 952)	-	169 952	-	-	
товары для перепродажи	5403	98	-	1 437	(1 413)	-	-	122	-	
товары и готовая продукция отгруженные	5404	-	-	-	-	-	-	-	-	
затраты в незавершенном производстве	5405	38 036	-	309 448	(168 003)	-	(122 416)	57 065	-	
прочие запасы и затраты	5406	-	-	-	-	-	-	-	-	




53

4. Запасы  
4.2. Запасы в залоге

Пояснение:  
Таблица:

Единица измерения: тыс. руб

Наименование показателя	Код	на 31 декабря 20 14 г.	на 31 декабря 2013 г.	на 31 декабря 2012 г.
Запасы, не оплаченные на отчетную дату, всего		7502	117	115
в том числе:				
сырье, материалы и другие аналогичные ценности	5441	7502	117	115
запасы в незавершенном производстве	-	-	-	-
готовая продукция и товары для перепродажи	-	-	-	-
товары отгруженные	-	-	-	-
прочие запасы и затраты	-	-	-	-
Запасы, находящиеся в залоге по договору, - всего				
в том числе:				
сырье, материалы и другие аналогичные ценности	-	-	-	-
запасы в незавершенном производстве	-	-	-	-
готовая продукция и товары для перепродажи	-	-	-	-
товары отгруженные	-	-	-	-
прочие запасы и затраты	-	-	-	-



5. Дебиторская и кредиторская задолженность  
5.1. Наличие и движение дебиторской задолженности, показанной во внеоборотных активах

2013

Пояснение:

Таблица:

Единица измерения: тыс. руб

Наименование показателя	Код	На начало года		Изменения за период				На конец периода				
		учтенная по условиям договора	величина резерва по сомнительным долгам	в результате хозяйственных операций (сумма долга по списанию в убыток)	в результате приходящихся процентов, штрафов и иные начисления	погашение	списание на финансовый результат	создание резерва по сомнительным долгам	использование резерва по сомнительным долгам	перевод из долгосрочной в краткосрочную задолженность	учтенная по условиям договора	величина резерва по сомнительным долгам
Нематериальные активы	-	-	-	-	-	-	-	-	-	-	-	-
в том числе:	-	-	-	-	-	-	-	-	-	-	-	-
долгосрочные	-	-	-	-	-	-	-	-	-	-	-	-
авансы выданные поставщикам НМА	-	-	-	-	-	-	-	-	-	-	-	-
краткосрочные	-	-	-	-	-	-	-	-	-	-	-	-
авансы выданные поставщикам НМА	-	-	-	-	-	-	-	-	-	-	-	-
авансы выданные поставщикам и подрядчикам по капитальному строительству, поставщикам объектов основных средств -	-	-	-	-	-	-	-	-	-	-	-	-
в том числе	-	-	-	-	-	-	-	-	-	-	-	-
долгосрочные	-	-	-	-	-	-	-	-	-	-	-	-
авансы выданные поставщикам ОС	-	-	-	-	-	-	-	-	-	-	-	-
авансы выданные подрядчикам по капитальному строительству:	-	-	-	-	-	-	-	-	-	-	-	-
капитальному строительству:	-	-	-	-	-	-	-	-	-	-	-	-
краткосрочные	-	-	-	-	-	-	-	-	-	-	-	-
авансы выданные поставщикам ОС	-	28524	-	133967	-	-	-	-	-	-	16249	-
авансы выданные подрядчикам по капитальному строительству	-	-	-	-	-	-	-	-	-	-	-	-
Доходные вложения в материальные ценности	-	-	-	-	-	-	-	-	-	-	-	-
в том числе	-	-	-	-	-	-	-	-	-	-	-	-
долгосрочные	-	-	-	-	-	-	-	-	-	-	-	-
авансы выданные поставщикам по объектам доходных вложений	-	-	-	-	-	-	-	-	-	-	-	-
краткосрочные	-	-	-	-	-	-	-	-	-	-	-	-
авансы выданные поставщикам по объектам доходных вложений	-	-	-	-	-	-	-	-	-	-	-	-
Прочие внеоборотные активы	-	-	-	-	-	-	-	-	-	-	-	-
в том числе	-	-	-	-	-	-	-	-	-	-	-	-
долгосрочные	-	-	-	-	-	-	-	-	-	-	-	-
авансы выданные по НИОКР	-	-	-	-	-	-	-	-	-	-	-	-
авансы выданные поставщикам (подрядчикам) по приобретению (созданию) нематериальных активов	-	-	-	-	-	-	-	-	-	-	-	-
покупка и эмиссия ценных бумаг	-	-	-	-	-	-	-	-	-	-	-	-
авансы выданные прочим поставщикам и подрядчикам	-	-	-	-	-	-	-	-	-	-	-	-
участие в консолидированной группе компаний	-	-	-	-	-	-	-	-	-	-	-	-
авансы выданные по НИОКР	-	-	-	-	-	-	-	-	-	-	-	-
авансы выданные поставщикам (подрядчикам) по приобретению (созданию) нематериальных активов	-	-	-	-	-	-	-	-	-	-	-	-

Аудиторское заключение  
ОУПН 10277000682561 Москва  
Индивидуально-выполнительное  
ИПАО и выданы в ИФ



Наименование показателя	Код	На начало года		Изменения за период				На конец периода	
		учтенная по условиям договора	величина резерва по сомнительным долгам	поступление		выбыло		использование резерва по сомнительным долгам	перевод из долгосрочной в краткосрочную задолженность
				в результате хозяйственной операции (сумма долга по сделке)	принятых процентов, штрафы и иные начисления	погашение	списание на финансовый результат		
Нематериальные активы	-	-	-	-	-	-	-	-	-
в том числе	-	-	-	-	-	-	-	-	-
долгосрочные	-	-	-	-	-	-	-	-	-
авансы выданные поставщикам НМА	-	-	-	-	-	-	-	-	-
краткосрочные	-	-	-	-	-	-	-	-	-
авансы выданные поставщикам НМА	-	-	-	-	-	-	-	-	-
Авансы выданные поставщикам и подрядчикам по капитальному строительству, поставщикам объектов основных средств - всего	-	-	-	-	-	-	-	-	-
в том числе:	-	-	-	-	-	-	-	-	-
долгосрочные	-	-	-	-	-	-	-	-	-
авансы выданные поставщикам ОС	-	-	-	-	-	-	-	-	-
авансы выданные подрядчикам по капитальному строительству	-	-	-	-	-	-	-	-	-
краткосрочные	-	-	-	-	-	-	-	-	-
авансы выданные поставщикам ОС	-	162,491	-	-	-	-	(162,491)	-	-
авансы выданные подрядчикам по капитальному строительству	-	-	-	-	-	-	-	-	-
Долговые вложения в материальные ценности	-	-	-	-	-	-	-	-	-
в том числе:	-	-	-	-	-	-	-	-	-
долгосрочные	-	-	-	-	-	-	-	-	-
авансы выданные поставщикам по объектам хозяйственных вложений	-	-	-	-	-	-	-	-	-
краткосрочные	-	-	-	-	-	-	-	-	-
авансы выданные поставщикам по объектам хозяйственных вложений	-	-	-	-	-	-	-	-	-
Прочие внеоборотные активы	-	-	-	-	-	-	-	-	-
в том числе:	-	-	-	-	-	-	-	-	-
долгосрочные	-	-	-	-	-	-	-	-	-
авансы выданные по НИОКР	-	-	-	-	-	-	-	-	-
авансы выданные поставщикам (подрядчикам) по приобретению (созданию) нематериальных активов	-	-	-	-	-	-	-	-	-
авансы выданные прочим поставщикам и подрядчикам	-	-	-	-	-	-	-	-	-
участники консолидированной группы налогоплательщиков	-	-	-	-	-	-	-	-	-
не связанные с оплатой начисления выкупа	-	-	-	-	-	-	-	-	-
иные договоры	-	-	-	-	-	-	-	-	-
краткосрочные	-	-	-	-	-	-	-	-	-
авансы выданные по НИОКР	-	-	-	-	-	-	-	-	-
авансы выданные поставщикам (подрядчикам) по приобретению (созданию) нематериальных активов	-	-	-	-	-	-	-	-	-

**АУДИТОРСКОЕ ЗАКЛЮЧЕНИЕ**  
 ООО "Аудиторская компания" г. Москва  
 ИНН 50/070/0200000  
 ОГРН 5007002000000

5. Дебиторская и кредиторская задолженность  
5.1. Наличие и движение дебиторской задолженности, показанной в оборотных активах


Пояснение:  
Таблица:

2013

2014

Наименование показателя	Код	Изменения за период				На конец периода			
		Изменения за период				учтенная по условиям договора	величина резерва по сомнител. долгам		
		в результате хозяйственных операций (сумма долга по сделке операции)	причитающиеся проценты, штрафы и иные начисления	погашение	выбыло				
учтенная по условиям договора	величина резерва по сомнительным долгам	создание резерва по сомнительным долгам	использование резерва по сомнительным долгам	перевод из долгосрочной в краткосрочную задолженность	учтенная по условиям договора	величина резерва по сомнител. долгам			
Краткосрочная дебиторская задолженность - всего:		52 726	-	684 014	-	-	71 734	-	-
в том числе:									
покупатели и заказчики		27 481	-	483 283	-	-	44 797	-	-
авансы выданные прочим поставщикам и подрядчикам		17 237	-	166 140	-	-	12 606	-	-
участники консолидированной группы налогоплательщиков		-	-	-	-	-	-	-	-
прочие дебиторы		8 008	-	34 591	-	-	14 331	-	-

Наименование показателя	Код	Изменения за период				На конец периода			
		Изменения за период				учтенная по условиям договора	величина резерва по сомнител. долгам		
		в результате хозяйственных операций (сумма долга по сделке операции)	причитающиеся проценты, штрафы и иные начисления	погашение	выбыло				
учтенная по условиям договора	величина резерва по сомнительным долгам	создание резерва по сомнительным долгам	использование резерва по сомнительным долгам	перевод из долгосрочной в краткосрочную задолженность	учтенная по условиям договора	величина резерва по сомнител. долгам			
Краткосрочная дебиторская задолженность - всего:		71 734	-	23 491	-	-	838 975	(10 037)	(10 037)
в том числе:									
покупатели и заказчики		44 797	-	23 491	-	-	124 573	(8 162)	(8 162)
авансы выданные прочим поставщикам и подрядчикам		12 606	-	187 497	-	-	17 429	(1 875)	(1 875)
участники консолидированной группы налогоплательщиков		-	-	-	-	-	-	-	-
прочие дебиторы		14 331	-	904 872	-	-	696 973	-	-



54


5. Дебиторская и кредиторская задолженность  
 5.2. Просроченная дебиторская задолженность

Пояснение:

Таблица:

Единица измерения: тыс. руб

Наименование показателя	Код	на 31 декабря 2014 г.		на 31 декабря 2013г.		на 31 декабря 2012 г.	
		учтенная по условиям договора	балансовая стоимость	учтенная по условиям договора	балансовая стоимость	учтенная по условиям договора	балансовая стоимость
Всего		10 037	-	5 384	5 384	2 668	2 668




5. Дебиторская и кредиторская задолженность  
5.3. Наличие и движение кредиторской задолженности

2013


Пояснение:  
Таблица:

Единица измерения: тыс. руб

Наименование показателя	Код	Остаток на начало года	Изменения за период				Остаток на конец года
			поступление		выбыло		
			в результате хозяйственных операций (сумма долга по сделке,	пр причитающиеся проценты, штрафы и иные начисления	погашение	списание на финансовый результат	
Долгосрочная кредиторская задолженность - всего	5551	-	-	-	-	-	-
в том числе:	5552	-	-	-	-	-	-
задолженность перед персоналом организации		-	-	-	-	-	-
задолженность перед государственными внебюджетными фондами		-	-	-	-	-	-
задолженность по налогам и сборам		-	-	-	-	-	-
прочие кредиторы	5554	-	-	-	-	-	-
Краткосрочная кредиторская задолженность - всего	5560	106044	1390957	-	(1 403 218)	-	93783
в том числе:							
поставщики и подрядчики	5561	25318	499749	-	(475 988)	-	49079
авансы полученные покупатели и заказчики	5562	24388	199504	-	(213 119)	-	10773
задолженность перед персоналом организации		-	204032	-	(194 292)	-	9740
расчеты по налогам и сборам	5563	15611	140965	-	(150 303)	-	6273
задолженность перед государственными внебюджетными фондами	5567	3359	50435	-	(51 096)	-	2698
прочие кредиторы	5566	37368	296272	-	(318 420)	-	15220
Итого	5550	106044	1390957	-	(1 403 218)	-	93783



Наименование показателя	Код	Остаток на начало года	Изменения за период				Остаток на конец года
			поступление		выбыло	перевод из долгосрочной в краткосрочную задолженность	
			в результате хозяйственных операций (сумма долга по сделке, операции)	причитающиеся проценты, штрафы и иные начисления			
Долгосрочная кредиторская задолженность - всего	-	-	-	-	-	-	-
в том числе:							
поставщики и подрядчики	-	-	-	-	-	-	-
авансы полученные	-	-	-	-	-	-	-
задолженность перед государственными внебюджетными фондами	-	-	-	-	-	-	-
задолженность по налогам и сборам	-	-	-	-	-	-	-
прочие кредиторы	-	-	-	-	-	-	-
Краткосрочная кредиторская задолженность - всего	-	93 783	2 122 441	(1 977 349)	-	-	238 875
в том числе:							
поставщики и подрядчики	-	49 079	1 165 541	(1 050 304)	-	-	164 316
авансы полученные	-	10 773	259 404	(227 570)	-	-	42 607
задолженность перед персоналом организации	-	9 740	219 069	(228 809)	-	-	-
задолженность перед государственными внебюджетными фондами	-	2 698	54 948	(54 761)	-	-	2 885
задолженность по налогам и сборам	-	6 273	144 405	(141 695)	-	-	8 983
прочие кредиторы	-	15 220	279 074	(274 210)	-	-	20 084
Итого	-	93 783	2 122 441	(1 977 349)	-	-	238 875



Пояснение: 5. Дебиторская и кредиторская задолженность  
 Таблица: 5.4. Просроченная кредиторская задолженность

Наименование показателя	Код	на 31 декабря 2014 г.	на 31 декабря 2013 г.	на 31 декабря 2012 г.
Всего		4335	4731	



Пояснение:

5. Дебиторская и кредиторская задолженность

Таблица:

5.5. Налоги и сборы

Единица измерения: тыс. руб

Наименование показателя	за 2013 г.		за 2014 г.	
	Начислено	Уплачено	Начислено	Уплачено
<b>Всего</b>	<b>90 096</b>	<b>84 768</b>	<b>118 760</b>	<b>113 155</b>
в том числе:	-	-	-	-
<b>Федеральный бюджет - всего</b>	<b>30 553</b>	<b>28 080</b>	<b>32 728</b>	<b>35 071</b>
НДС	4 634	4 026	4 406	4 468
Налог на прибыль	-	-	-	-
НДФЛ	25 919	24 054	28 322	30 603
прочие	-	-	-	-
<b>Бюджеты субъектов Российской Федерации - всего</b>	<b>6 178</b>	<b>6 292</b>	<b>27 276</b>	<b>22 285</b>
Налог на прибыль	-	-	-	-
Налог на имущество	6 172	6 288	27 259	22 279
Транспортный налог	6	4	17	6
прочие	-	-	-	-
<b>Местные бюджеты - всего</b>	<b>2 335</b>	<b>0</b>	<b>2 929</b>	<b>0</b>
Земельный налог	2 335	-	2 929	-
прочие	-	-	-	-
Страховые взносы во внебюджетные фонды	51 030	50 396	55 827	55 799




Займы полученные/ Ценные бумаги предоставленные  
Таблица начисления процентов по займам начисленным ОАО "НИИТрафиг"

2012 год

Заемщик	№ Договора	Дата		Валюта	Сумма займа	за ставку	Сальдо на 01.01.12		Сумма основного долга		Проценты за займу		Сальдо на 31.12.12	
		начала действия договора	окончания действия договора				Осн.долг	проценты	получено	погашено	начислено	погашено	Осн.долг	проценты
Займы/Ценные бумаги														
"Атомэнергпроом" ОАО	5/2089-Д	24.10.2012	31.12.2015	руб.	175 000 000,00	10%	0,00	0,00	175 000 000,00			3 203 551,92	1 721 311,48	1 482 240,44
"Атомэнергпроом" ОАО	5/2145-Д	27.11.2012	31.12.2013	руб.	132 000 000,00	9,70%			132 000 000,00			979 540,98		979 540,98
Российский фонд технологического развития	АО-77429/06-47-583	08.02.2007	19.10.2011	руб.						4 656 773,81				1 857 434,66
Российский фонд технологического развития	АО-30348/05-47-246	30.10.2006		руб.						1 978 833,00		230 822,00		230 822,00
ОАО "Атомэнергпроом"	895-Д	19.04.2011		руб.	120 000 000,00	6,00%				120 000 000,00		5 763 933,44	10 813 797,44	0,00
					427 000 000,00	0,20			307 000 000,00	126 635 606,81		9 947 026,34	12 535 108,92	4 550 038,08
	Итого:													

руб.






**Займы**

Займы полученные/ Ценные бумаги предоставленные  
Таблица начисления процентов по займам начисляемым ОАО "НИИ-Графит"

2013 год

Земщик	№ Договора	Дата		Валюта	Сумма займа	ая ставка	Сальдо на 01.01.13		Сальдо на 31.12.13				
		начала действия договора	окончания действия договора				Осн.долг	проценты	Осн.долг	проценты			
											получено	погашено	начислено
Займы/Ценные бумаги													
ОАО "Атомэнергостром"	5/2089-Д	24.10.2012	31.12.2013	руб.	175 000 000,00	10%	175 000 000,00	1 482 240,44	17 495 939,05	175 000 000,00	1 485 301,37	175 000 000,00	13 783 540,95
ОАО "Атомэнергостром"	5/2145-Д	27.11.2012	31.12.2013	руб.	132 000 000,00	9,70%	132 000 000,00	979 540,98	12 803 599,57	132 000 000,00	0,00	132 000 000,00	0,00
Российский фонд технол.развития	A40-77429/06-47-583	08.02.2007		руб.			0,00	1 837 434,66	1 867 434,66		0,00		0,00
Российский фонд технол.развития	A40-30348/05-47-246	30.10.2006		руб.			0,00	230 822,00	230 822,00		0,00		0,00
Российский фонд технол.развития	A40-8819/13 от 13.05.2013 г.						0,00	0,00	529 590,65		0,00		350 863,99
Российский фонд технол.развития	A40-8820/13 от 11.04.2013 г.						0,00	0,00	1 321 273,34		0,00		1 100 000,00
ОАО "Атомэнергостром"	5/2089-Д (заявка 2)	14.08.2013		руб.	55 000 000,00	7,54%	0,00	0,00	55 000 000,00		0,00		340 849,32
ОАО "Атомэнергостром"	5/2089-Д (заявка 3)	23.10.2013	01.08.2014	руб.	10 000 000,00	7,85%	0,00	0,00	10 000 000,00		0,00		53 671,23
ОАО "Атомэнергостром"	5/2089-Д (заявка 4)	24.10.2013	31.12.2013	руб.	10 000 000,00	7,07%	0,00	0,00	10 000 000,00		0,00		60 046,58
ОАО "Атомэнергостром"	5/2089-Д (заявка 4/1)	19.12.2013	31.12.2014	руб.	10 000 000,00	8,80%	0,00	0,00	10 000 000,00		0,00		0,00
ОАО "Атомэнергостром"	5/2089-Д (заявка 2/1)	19.12.2013	31.12.2014	руб.	55 000 000,00	8,80%	0,00	0,00	55 000 000,00		0,00		13 260,27
ОАО "Атомэнергостром"	5/2089-Д (заявка 5)	10.12.2013	31.12.2014	руб.	4 871 474,00	8,80%	0,00	0,00	4 871 474,00		0,00		17 617,39
					Итого:		307 000 000,00	4 560 038,08	144 871 474,00	187 000 000,00	21 281 162,85	254 871 474,00	17 219 151,10



Займы

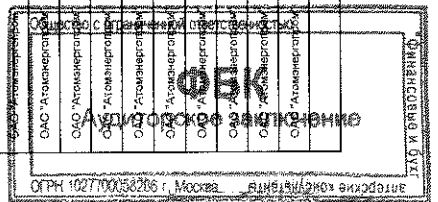
Займы полученные / Ценные бумаги, предоставленные  
Таблица изменения процентов по займам на балансе АО "НИИГрафф"

2014 год

Таблица 5.6

Земщик	№ Договора	Дата	Дата окончания действия договора	Выплата	Сумма займа	Процентная ставка		Сальдо на 01.01.14		Сумма основного долга		Проценты за займы		Сальдо на 31.12.14	
						Базовая	проценты	Ост. долг	проценты	получено	погашено	накислено	погашено	Ост. долг	проценты
Займы: Ценные бумаги															
ОАО "Атомэнергострой"	5/2089-Д	24.10.2012	31.12.2015	Руб.	175 000 000,00	10%	175 000 000,00	1 486 301,37	175 000 000,00	17 489 898,98	17 489 898,98	175 000 000,00	1 486 301,37	175 000 000,00	1 486 301,37
ОАО "Атомэнергострой"	5/2146-Д	27.11.2012	31.12.2013	Руб.	132 000 000,00	9,70%	132 000 000,00	13 785 540,85	132 000 000,00	350 868,99	350 868,99	132 000 000,00	13 785 540,85	132 000 000,00	13 785 540,85
Российский фонд ликвидационной помощи	11.04.2013 г.				0,00	0,00%	0,00	1 100 000,00	0,00	1 100 000,00	0,00	1 100 000,00	0,00	0,00	0,00
ОАО "Атомэнергострой"	5/2089-Д (займа 3)	23.10.2013	01.08.2014	Руб.	10 000 000,00	7,85%	10 000 000,00	56 671,23	10 000 000,00	458 095,88	458 095,88	10 000 000,00	56 671,23	10 000 000,00	56 671,23
ОАО "Атомэнергострой"	5/2089-Д (займа 3/1)	01.08.2014	30.06.2014	Руб.	10 000 000,00	9,86%	10 000 000,00	0,00	10 000 000,00	161 917,80	161 917,80	10 000 000,00	161 917,80	10 000 000,00	161 917,80
ОАО "Атомэнергострой"	5/2089-Д (займа 3/2)	30.09.2014	31.12.2014	Руб.	10 000 000,00	10,81%	10 000 000,00	0,00	10 000 000,00	286 547,95	286 547,95	10 000 000,00	286 547,95	10 000 000,00	286 547,95
ОАО "Атомэнергострой"	5/2089-Д (займа 4)	30.10.2013	31.12.2013	Руб.	10 000 000,00	7,37%	10 000 000,00	60 046,58	10 000 000,00	60 046,58	60 046,58	10 000 000,00	60 046,58	10 000 000,00	60 046,58
ОАО "Атомэнергострой"	5/2089-Д (займа 4/1)	31.12.2013	31.12.2014	Руб.	10 000 000,00	8,80%	10 000 000,00	0,00	10 000 000,00	880 300,04	880 300,04	10 000 000,00	880 300,04	10 000 000,00	880 300,04
ОАО "Атомэнергострой"	5/2089-Д (займа 4/1)	30.12.2013	31.12.2014	Руб.	55 000 000,00	8,80%	55 000 000,00	354 108,59	55 000 000,00	4 639 898,98	4 639 898,98	55 000 000,00	354 108,59	55 000 000,00	4 639 898,98
ОАО "Атомэнергострой"	5/2089-Д (займа 2/1)	16.12.2013	31.12.2014	Руб.	4 871 474,00	8,80%	4 871 474,00	17 617,36	4 871 474,00	4 871 474,00	4 871 474,00	4 871 474,00	17 617,36	4 871 474,00	4 871 474,00
ОАО "Атомэнергострой"	5/2089-Д (займа 5)	03.02.2014	31.12.2014	Руб.	13 700 000,00	7,32%	13 700 000,00	0,00	13 700 000,00	13 700 000,00	13 700 000,00	13 700 000,00	0,00	13 700 000,00	13 700 000,00
ОАО "Атомэнергострой"	5/2089-Д (займа 6)	31.03.2014	31.12.2014	Руб.	13 700 000,00	8,76%	13 700 000,00	0,00	13 700 000,00	802 272,00	802 272,00	13 700 000,00	802 272,00	13 700 000,00	802 272,00
ОАО "Атомэнергострой"	5/2089-Д (займа 6/1)	27.06.2014	31.12.2014	Руб.	8 000 000,00	10,22%	8 000 000,00	0,00	8 000 000,00	809 859,76	809 859,76	8 000 000,00	809 859,76	8 000 000,00	809 859,76
ОАО "Атомэнергострой"	5/2089-Д (займа 7)	30.07.2014	31.12.2014	Руб.	30 000 000,00	10,22%	30 000 000,00	0,00	30 000 000,00	304 200,00	304 200,00	30 000 000,00	304 200,00	30 000 000,00	304 200,00
ОАО "Атомэнергострой"	5/2089-Д (займа 8)	26.08.2014	31.12.2014	Руб.	21 000 000,00	10,22%	21 000 000,00	0,00	21 000 000,00	211 636,71	211 636,71	21 000 000,00	211 636,71	21 000 000,00	211 636,71
ОАО "Атомэнергострой"	5/2089-Д (займа 9)	29.08.2014	31.12.2014	Руб.	10 000 000,00	18,50%	10 000 000,00	0,00	10 000 000,00	363 167,11	363 167,11	10 000 000,00	363 167,11	10 000 000,00	363 167,11
ОАО "Атомэнергострой"	5/2089-Д (займа 10)	15.09.2014	31.12.2014	Руб.	6 500 000,00	16,70%	6 500 000,00	0,00	6 500 000,00	203 886,29	203 886,29	6 500 000,00	203 886,29	6 500 000,00	203 886,29
ОАО "Атомэнергострой"	5/2089-Д (займа 11)	18.09.2014	31.12.2014	Руб.	4 000 000,00	16,69%	4 000 000,00	0,00	4 000 000,00	121 836,71	121 836,71	4 000 000,00	121 836,71	4 000 000,00	121 836,71
ОАО "Атомэнергострой"	5/2089-Д (займа 12)	26.09.2014	31.12.2014	Руб.	10 600 000,00	16,68%	10 600 000,00	0,00	10 600 000,00	287 752,55	287 752,55	10 600 000,00	287 752,55	10 600 000,00	287 752,55
ОАО "Атомэнергострой"	5/2089-Д (займа 13)	26.09.2014	31.12.2014	Руб.	10 000 000,00	18,50%	10 000 000,00	0,00	10 000 000,00	280 098,63	280 098,63	10 000 000,00	280 098,63	10 000 000,00	280 098,63
ОАО "Атомэнергострой"	5/2089-Д (займа 14)	13.10.2014	31.12.2014	Руб.	21 000 000,00	16,48%	21 000 000,00	0,00	21 000 000,00	476 397,53	476 397,53	21 000 000,00	476 397,53	21 000 000,00	476 397,53
ОАО "Атомэнергострой"	5/2089-Д (займа 15)	19.11.2014	31.12.2014	Руб.	9 000 000,00	12,98%	9 000 000,00	0,00	9 000 000,00	111 757,81	111 757,81	9 000 000,00	111 757,81	9 000 000,00	111 757,81
ОАО "Атомэнергострой"	5/2089-Д (займа 16)	25.11.2014	31.12.2015	Руб.	5 000 000,00	12,98%	5 000 000,00	0,00	5 000 000,00	59 865,99	59 865,99	5 000 000,00	59 865,99	5 000 000,00	59 865,99
ОАО "Атомэнергострой"	5/2089-Д (займа 17)	27.11.2014	31.12.2015	Руб.	121 000 000,00	13,16%	121 000 000,00	0,00	121 000 000,00	480 613,63	480 613,63	121 000 000,00	480 613,63	121 000 000,00	480 613,63
ОАО "Атомэнергострой"	5/2089-Д (займа 18)	18.12.2014	31.12.2014	Руб.	7 800 000,00	13,18%	7 800 000,00	0,00	7 800 000,00	36 615,12	36 615,12	7 800 000,00	36 615,12	7 800 000,00	36 615,12
ОАО "Атомэнергострой"	5/2089-Д (займа 19)	18.12.2014	31.12.2014	Руб.	4 000 000,00	15,18%	4 000 000,00	0,00	4 000 000,00	18 776,90	18 776,90	4 000 000,00	18 776,90	4 000 000,00	18 776,90
ОАО "Атомэнергострой"	5/2089-Д (займа 20)	18.12.2014	31.12.2014	Руб.	36 700 000,00	18,46%	36 700 000,00	0,00	36 700 000,00	37 122,30	37 122,30	36 700 000,00	37 122,30	36 700 000,00	37 122,30
ОАО "Атомэнергострой"	5/2089-Д (займа 21)	29.12.2014	15.01.2015	Руб.	782 141 474,00		782 141 474,00	17 219 191,10	254 871 474,00	485 141 474,00	485 141 474,00	271 076 000,00	31 459 345,54	379 071 474,00	5 259 011,05
ОАО "Атомэнергострой"	5/2089-Д (займа 22)														
ОАО "Атомэнергострой"	5/2089-Д (займа 23)														

Итого:



Пояснение:


Таблица:

6. Расходы

6.1. Затраты на производство

Единица измерения: тыс. руб

Наименование показателя	за 2014 г.	за 2013 г.
Материальные затраты	59636	32346
в т.ч. затраты на энергетические ресурсы	-	-
Расходы на оплату труда	169772	197167
Отчисления на социальные нужды	42666	49351
Амортизация	52566	48339
Отраслевые резервы	-	-
Прочие затраты	230323	196618
<b>Итого по элементам затрат</b>	<b>554963</b>	<b>523821</b>
<b>Приобретение товаров для перепродажи</b>	<b>122</b>	<b>98</b>
<b>Изменение остатков (прирост [-], уменьшение [+]):</b>		
незавершенного производства	(19 053)	(11 248)
готовой продукции и товаров для перепродажи	(25)	-
остатков товаров отгруженных	-	-
<b>Итого расходы по обычным видам деятельности</b>	<b>536 032</b>	<b>512 671</b>



Пояснение:

Таблица:

Единица измерения: тыс. руб

7. Оценочные обязательства  
7.2. Краткосрочные оценочные обязательства

2013г.

Наименование показателя	Остаток на начало года	Признано		Погашено	Списано как избыточная сумма	Остаток на конец периода
		сумма, признанная в отчетном	рост приведенной стоимости за отчетный период			
<b>Всего</b>	6 620	9 820	-	-	-	16 440
в том числе:						
Оценочные обязательства по выплате вознаграждений по итогам работы за год	-	-	-	-	-	-
Оценочные обязательства по оплате отпусков работников	6 620	9 820	-	-	-	16 440
Оценочные обязательства по выплате ежегодного вознаграждения за выслугу лет	-	-	-	-	-	-
Оценочные обязательства по прочим выплатам персоналу	-	-	-	-	-	-
Оценочные обязательства по выводу из эксплуатации объектов основных средств	-	-	-	-	-	-
Оценочные обязательства по рекультивации нарушенных земель	-	-	-	-	-	-
Оценочные обязательства по обращению с радиоактивными и прочими отходами	-	-	-	-	-	-
Оценочные обязательства по проведению экологических мероприятий	-	-	-	-	-	-
Оценочные обязательства по обременительным договорам	-	-	-	-	-	-
Оценочные обязательства по судебным искам	-	-	-	-	-	-
Оценочные обязательства по налоговым искам/претензиям	-	-	-	-	-	-
Оценочные обязательства по реструктуризации	-	-	-	-	-	-
Оценочные обязательства по гарантийным обязательствам	-	-	-	-	-	-
Оценочные обязательства по финансовым гарантиям/обеспечениям	-	-	-	-	-	-
Оценочные обязательства по обращению с отработавшим ядром на территории	-	-	-	-	-	-
Прочие оценочные обязательства	-	-	-	-	-	-

ОФБК  
Федеральное государственное унитарное предприятие  
«Федеральное бюро кадастровых данных»  
ИНН 77-07-000562066 г. Москва  
ВНП 10277/000562066

Наименование показателя	Остаток на начало года	Признано		Погашено	Списано как избыточная сумма	Остаток на конец периода
		сумма, признанная в отчетном периоде	рост приведенной стоимости за отчетный период (проценты)			
<b>Всего</b>	15 440	45 997	-	(19 373)	-	43 064
в том числе:		22 843				22 843
Оценочные обязательства по выплате вознаграждений по итогам работы за год	-	-	-	-	-	-
Оценочные обязательства по оплате отпусков работников	16 440	23 154	-	(19 373)	-	20 221
Оценочные обязательства по выплате ежегодного вознаграждения за выслугу лет	-	-	-	-	-	-
Оценочные обязательства по прочим выплатам персоналу	-	-	-	-	-	-
Оценочные обязательства по выводу из эксплуатации объектов основных средств	-	-	-	-	-	-
Оценочные обязательства по рекультивации нарушенных земель	-	-	-	-	-	-
Оценочные обязательства по обращению с радиоактивными и прочими отходами	-	-	-	-	-	-
Оценочные обязательства по проведению экологических мероприятий	-	-	-	-	-	-
Оценочные обязательства по обременительным договорам	-	-	-	-	-	-
Оценочные обязательства по судебным искам	-	-	-	-	-	-
Оценочные обязательства по налоговым искам/претензиям	-	-	-	-	-	-
Оценочные обязательства по реструктуризации	-	-	-	-	-	-
Оценочные обязательства по гарантийным обязательствам	-	-	-	-	-	-
Оценочные обязательства по финансовым гарантиям по обязательствам	-	-	-	-	-	-
Оценочные обязательства по обращению с отработавшим сырьем при разрыве	-	-	-	-	-	-
Прочие оценочные обязательства	-	-	-	-	-	-



Пояснение:

10. Целевое финансирование

Таблица:

10.1. Целевое финансирование (за исключением государственной помощи)

Единица измерения: тыс. руб

2013г

Вид целевого финансирования	Остаток средств целевого финансирования на 31 декабря 2013	Получено средств целевого финансирования	Использовано средств целевого финансирования	Возвращены средства целевого финансирования	Остаток средств целевого финансирования на 31 декабря 2014
<b>Международная техническая помощь - всего</b>	-	-	-	-	-
в том числе:	-	-	-	-	-
средства на финансирование капитальных расходов, связанных с покупкой, строительством или приобретением иным путем внеоборотных активов (основных средств и др.)	-	-	-	-	-
средства на финансирование текущих расходов	-	-	-	-	-
<b>Средства специальных резервных фондов Государственной корпорации "Росатом" - всего</b>	-	-	-	-	-
в том числе:	-	-	-	-	-
средства на финансирование капитальных расходов, связанных с покупкой, строительством или приобретением иным путем внеоборотных активов (основных средств и др.)	-	-	-	-	-
средства на финансирование текущих расходов	-	-	-	-	-
<b>Прочее целевое финансирование - всего</b>	-	34100	-	-	34100
в том числе:	-	-	-	-	-
средства на финансирование капитальных расходов, связанных с покупкой, строительством или приобретением иным путем внеоборотных активов (основных средств и др.)	-	34100	-	-	34100
средства на финансирование текущих расходов	-	-	-	-	-
<b>Итого</b>	-	<b>34100</b>	-	-	<b>34100</b>

2014г.

Вид целевого финансирования	Остаток средств целевого финансирования на 31 декабря 2013	Получено средств целевого финансирования	Использовано средств целевого финансирования	Возвращены средства целевого финансирования	Остаток средств целевого финансирования на 31 декабря 2014
<b>Международная техническая помощь - всего</b>	-	-	-	-	-
в том числе:	-	-	-	-	-
средства на финансирование капитальных расходов, связанных с покупкой, строительством или приобретением иным путем внеоборотных активов (основных средств и др.)	-	-	-	-	-
средства на финансирование текущих расходов	-	-	-	-	-
<b>Средства специальных резервных фондов Государственной корпорации "Росатом" - всего</b>	-	-	-	-	-
в том числе:	-	-	-	-	-
средства на финансирование капитальных расходов, связанных с покупкой, строительством или приобретением иным путем внеоборотных активов (основных средств и др.)	-	-	-	-	-
средства на финансирование текущих расходов	-	-	-	-	-
<b>Прочее целевое финансирование - всего</b>	34100	45700	-	-	79800
в том числе:	-	-	-	-	-
средства на финансирование капитальных расходов, связанных с покупкой, строительством или приобретением иным путем внеоборотных активов (основных средств и др.)	34100	45700	-	-	79800
средства на финансирование текущих расходов	-	-	-	-	-
<b>Итого</b>	<b>34100</b>	<b>45700</b>	-	-	<b>79800</b>



Пояснение:


11. Доходы

Таблица:

11.1. Доходы и расходы по обычным видам

Единица измерения: тыс. руб

Наименование показателя	за 20_14_ г.		за 20_13_ г.	
	Выручка от продажи товаров, продукции, работ, услуг	Себестоимость проданных товаров, продукции, работ, услуг	Выручка от продажи товаров, продукции, работ, услуг	Себестоимость проданных товаров, продукции, работ, услуг
Всего	528 278	(335 467)	342 379	(297 944)
в том числе				
Доходы от НИОКР	318 425	(164 531)	165 654	(137 749)
Доходы от производства	209 853	(170 937)	176 725	(160 195)



Пояснение:


11. Доходы

Таблица:

11.3. Прочие доходы и прочие расходы

Единица измерения: тыс. руб

Наименование показателя	2014		2013	
	Прочие доходы	Прочие расходы	Прочие доходы	Прочие расходы
<b>Продажа имущества</b>	-	-	27 010	(1 467)
продажа основных средств	-	-	27 010	(1 467)
продажа нематериальных активов	-	-	-	-
продажа объектов незавершенного строительства	-	-	-	-
продажа сырья и материалов	-	-	-	-
продажа ценных бумаг	-	-	-	-
продажа прочих активов	-	-	-	-
<b>Прочая реализация</b>	78 138	-	63 147	-
предоставление в пользование прав на результаты интеллектуальной деятельности	-	-	-	-
доходы от активов, переданных в пользование (аренда, лизинг)	78 138	-	63 147	-
<b>Начисление (восстановление) резервов</b>	-	(10 037)	-	-
<b>Продажа иностранной валюты</b>	-	-	-	-
<b>Курсовые разницы по операциям в иностранной валюте</b>	-	-	-	-
величина курсовых разниц, образовавшихся по операциям пересчета выраженной в иностранной валюте стоимости активов и обязательств, подлежащих оплате в иностранной валюте	-	-	-	-
величина курсовых разниц, образовавшихся по операциям пересчета выраженной в иностранной валюте стоимости активов и обязательств, подлежащих оплате в рублях	-	-	-	-
<b>Имущество, полученное в рамках целевого финансирования</b>	-	-	-	-
<b>Безвозмездно полученное (переданное) имущество</b>	-	-	-	-
<b>Доходы, связанные с неустойкой в случае неисполнения обязательства</b>	23 491	-	-	-
доходы по оценке до рыночной стоимости основных средств, передаваемых в счет оплаты за акции	663 662	-	-	-
<b>Амортизация ОС, приобретенных за счет целевых средств</b>	31 731	-	13 140	-
<b>Ликвидация выводимых из эксплуатации объектов ОС</b>	-	-	-	-
<b>Услуги кредитных организаций</b>	-	-	-	-
оценочные обязательства на предстоящую оплату отпусков работников	-	-	-	(9 821)
<b>Налоги</b>	-	(30 176)	-	(8 407)
<b>Прочие доходы (расходы)</b>	30 328	(33 027)	11 787	(27 488)
<b>Итого</b>	<b>827 350</b>	<b>(73 240)</b>	<b>115 084</b>	<b>(47 183)</b>





**13. Отложенные налоговые активы и обязательства**


**Пояснение:**

**Таблица:**

**13.1. Отложенные налоговые активы и обязательства**

Единица измерения: тыс. руб

Наименование показателя	2014 г.	2013г.
Условный расход (условный доход) по налогу на прибыль	143 812	(27 037)
Постоянное налоговое обязательство	(128 984)	3 736
Отложенный налоговый актив	(8 001)	16 498
Отложенное налоговое обязательство	(6)	(8)
Текущий налог на прибыль (текущий налоговый убыток)	0	0



Пояснение:


Таблица:

**13. Отложенные налоговые активы и обязательства**

**13.2. Постоянные и временные разницы, повлекшие корректировки условного расхода (условного дохода) по налогу на прибыль отчетного периода**

Единица измерения: тыс. руб

Наименование показателя	2014 г.	2013г.
Постоянные разницы	(644 920)	18 680
Временные (налогооблагаемые) разницы	(40 005)	82 490
Временные (вычитаемые) разницы	(30)	(40)



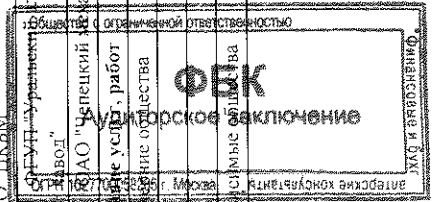
15. Сделки между связанными сторонами  
15.1. Доходные операции и saldo расчетов с компаниями

Пояснение:  
Таблица:

Единица измерения: тыс. руб

2013


Наименование показателя (наименование связанной стороны)	Остаток по расчетам 31 декабря 2012	Признание дохода, выдача займа	Поступление денежных средств и прочего возмещения	Остаток по расчетам 31 декабря 2013		Резерв по сомнительным долгам на конец отчетного периода	Величина списанной дебиторской задолженности, по которой срок исковой давности истек, других долгов, нерезальных для взыскания, в том числе за счет резерва по сомнительным долгам	Форма расчетов
				в течение 12 месяцев	свыше 12 месяцев			
Продажа товаров	-	-	-	-	-	-	-	-
Дочерние общества	-	-	-	-	-	-	-	-
Зависимые общества	-	-	-	-	-	-	-	-
Основное общество» (владеет более 50% капитала отчитывающейся организации)	-	-	-	-	-	-	-	-
Преобладающее общество» (владеет от 20% до 50% капитала отчитывающейся организации)	-	-	-	-	-	-	-	-
Участники совместной деятельности	-	-	-	-	-	-	-	-
Другие связанные стороны	-	-	-	-	-	-	-	-
ОАО "ОКБМ Африкантов"	-	11 075	(9 682)	1 393	-	-	-	денежная
ОАО "ЦСКМ"	(47)	19 383	(18 033)	1 303	-	-	-	денежная
ОАО "Уралмашзавод" "Техномеханический завод"	-	972	(972)	-	-	-	-	денежная
ОАО "Чуепецкий механический завод"	-	996	(996)	-	-	-	-	денежная
Оказание услуг, работ	-	-	-	-	-	-	-	-
Доходы от участия в основных средствах	-	-	-	-	-	-	-	-
Зависимые общества	-	-	-	-	-	-	-	-
Зависимые общества	-	-	-	-	-	-	-	-







Основное общество» (владеет более 50% капитала отчитывающейся организации)	-	-	-	-	-	-	-	-	-	-	-	-	-	-	-	-	денежная
Пробладающее общество» (владеет от 20% до 50% капитала отчитывающейся организации)	-	-	-	-	-	-	-	-	-	-	-	-	-	-	-	-	-
ГК по атомной энергии "Росатом"	198000	(198 000)	-	-	-	-	-	-	-	-	-	-	-	-	-	-	-
РФ в лице ФАУГИ	98401	-	-	-	-	-	-	-	-	-	98401	-	-	-	-	-	денежная
Участники совместной деятельности	-	-	-	-	-	-	-	-	-	-	-	-	-	-	-	-	-
Другие связанные стороны	-	-	-	-	-	-	-	-	-	-	-	-	-	-	-	-	-
ОАО "ВНИИИМ"	-	(5 000)	-	-	-	-	-	-	-	-	(5 000)	-	-	-	-	-	денежная
ФГУП Комбинат Электрохимприбор	190	(190)	-	-	-	-	-	-	-	-	-	-	-	-	-	-	денежная
ОАО "Гиредмет"	28 164	(1 192)	-	-	-	-	-	-	-	-	25 780	-	-	-	-	-	денежная
ОАО "Коммерческий центр"	36	(36)	-	-	-	-	-	-	-	-	-	-	-	-	-	-	денежная
ОАО "Машиностроительный завод"	357	(357)	-	-	-	-	-	-	-	-	-	-	-	-	-	-	денежная
АО "НИКИЭТ"	70	(70)	-	-	-	-	-	-	-	-	-	-	-	-	-	-	денежная
Прочие доходы	-	-	-	-	-	-	-	-	-	-	-	-	-	-	-	-	-
Дочерние общества	-	-	-	-	-	-	-	-	-	-	-	-	-	-	-	-	-
Зависимые общества	-	-	-	-	-	-	-	-	-	-	-	-	-	-	-	-	-
Основное общество» (владеет более 50% капитала отчитывающейся организации)	-	-	-	-	-	-	-	-	-	-	-	-	-	-	-	-	-
АО "Атомэнергпром"	232 099	-	-	-	-	-	-	-	-	-	232 099	-	-	-	-	-	денежная
Пробладающее общество» (владеет от 20% до 50% капитала отчитывающейся организации)	-	-	-	-	-	-	-	-	-	-	-	-	-	-	-	-	-
Межрегиональное операционное УФК (ГК по атомной энергии "Росатом" )	167 000	(167 000)	-	-	-	-	-	-	-	-	-	-	-	-	-	-	денежная
Участники совместной деятельности	-	-	-	-	-	-	-	-	-	-	-	-	-	-	-	-	-
Другие связанные стороны	-	-	-	-	-	-	-	-	-	-	-	-	-	-	-	-	-
ОАО "Ирелмет"	687450	-	-	-	-	-	-	-	-	-	687450	-	-	-	-	-	НС денежная
Итого	1 504	(446 144)	-	-	-	-	-	-	-	-	1 038 438	-	-	-	-	-	-



Пояснение:

Таблица:


15. Сделки между связанными сторонами

15.2. Операции по закупке товаров, работ, услуг и saldo расчетов с компаниями

Единица измерения: тыс. руб

2013

Наименование показателя (наименование связанной стороны)	Остаток по расчетам 31 декабря 2012	Поступление товаров, принятие работ и услуг	Выплата денежных средств	Остаток по расчетам 31 декабря 2013		Резерв по сомнительным долгам на конец отчетного периода	Величина списанной дебиторской задолженности, по которой срок исковой давности истек, других долгов, нераскрытых для взыскания, в том числе за счет резерва по сомнительным долгам	Форма расчетов
				в течение 12 месяцев	свыше 12 месяцев			
<b>Приобретение товаров</b>	-	-	-	-	-	-	-	-
Дочерние общества	-	-	-	-	-	-	-	-
	-	-	-	-	-	-	-	-
Зависимые общества	-	-	-	-	-	-	-	-
	-	-	-	-	-	-	-	-
	-	-	-	-	-	-	-	-
Основное общество» (владеет более 50% капитала отчитывающейся организации)	-	-	-	-	-	-	-	-
	-	-	-	-	-	-	-	-
Преобладающее общество» (владеет от 20% до 50% капитала отчитывающейся организации)	-	-	-	-	-	-	-	-
	-	-	-	-	-	-	-	-
Участники совместной деятельности	-	-	-	-	-	-	-	-
	-	-	-	-	-	-	-	-
	-	-	-	-	-	-	-	-
Другие связанные стороны	-	-	-	-	-	-	-	-
ООО "Аргон"	101	19 470	(19 470)	100	-	-	-	денежная
ООО "Заволужье" родных и композиционных	2 310	17 921	(20 224)	7	-	-	-	денежная
	-	-	-	-	-	-	-	-
<b>Приобретение услуг, работ</b>	-	-	-	-	-	-	-	-
Дочерние общества	-	-	-	-	-	-	-	-
	-	-	-	-	-	-	-	-
Основное общество» (владеет более 50% капитала отчитывающейся организации)	-	-	-	-	-	-	-	-
	-	-	-	-	-	-	-	-
Преобладающее общество» (владеет от 20% до 50% капитала отчитывающейся организации)	-	-	-	-	-	-	-	-
	-	-	-	-	-	-	-	-
Участники совместной деятельности	-	-	-	-	-	-	-	-
	-	-	-	-	-	-	-	-
Другие связанные стороны	-	-	-	-	-	-	-	-
ООО "Аргон"	-	-	-	-	-	-	-	-
ООО "Заволужье" родных и композиционных	-	-	-	-	-	-	-	-
	-	-	-	-	-	-	-	-
<b>Приобретение услуг, работ</b>	-	-	-	-	-	-	-	-
Дочерние общества	-	-	-	-	-	-	-	-
	-	-	-	-	-	-	-	-
Основное общество» (владеет более 50% капитала отчитывающейся организации)	-	-	-	-	-	-	-	-
	-	-	-	-	-	-	-	-
Преобладающее общество» (владеет от 20% до 50% капитала отчитывающейся организации)	-	-	-	-	-	-	-	-
	-	-	-	-	-	-	-	-
Участники совместной деятельности	-	-	-	-	-	-	-	-
	-	-	-	-	-	-	-	-
Другие связанные стороны	-	-	-	-	-	-	-	-
ООО "Аргон"	-	-	-	-	-	-	-	-
ООО "Заволужье" родных и композиционных	-	-	-	-	-	-	-	-
	-	-	-	-	-	-	-	-







Наименование показателя (наименование связанной стороны)	Остаток по расчетам 31 декабря 2013	Поступление товаров, принятые работ и услуг	Выплата денежных средств	Остаток по расчетам 31 декабря 2014		Резерв по сомнительным долгам на конец отчетного периода	Величина списанной дебиторской задолженности, по которой срок исковой давности истек, других долгов, перереальных для взыскания, в том числе за счет резерва по сомнительным долгам	Форма расчетов
				в течение 12 месяцев	свыше 12 месяцев			
<b>Приобретение товаров</b>	-	-	-	-	-	-	-	-
Дочерние общества	-	-	-	-	-	-	-	-
Зависимые общества	-	-	-	-	-	-	-	-
Основное общество» (владеет более 50% капитала отчитывающейся организации)	-	-	-	-	-	-	-	-
Преобладающее общество» (владеет от 20% до 50% капитала отчитывающейся организации)	-	-	-	-	-	-	-	-
Участники совместной деятельности	-	-	-	-	-	-	-	-
Другие связанные стороны	-	-	-	-	-	-	-	-
ООО "Аргон"	100	35 998	(43 403)	(7 305)	-	-	-	денежная
ООО "Завод углеводородных и композиционных материалов"	7	47 841	(43 091)	4 757	-	-	-	денежная
<b>Приобретение услуг, работ</b>	-	-	-	-	-	-	-	-
Дочерние общества	-	-	-	-	-	-	-	-
Зависимые общества	-	-	-	-	-	-	-	-
Основное общество» (владеет более 50% капитала отчитывающейся организации) АО "Атомэнергипром"	(983)	781	(1 396)	(1 597)	-	-	-	денежная

ООО «Атомэнергипром»
   
 Юридический адрес: 125080, г. Москва, Ленинский проспект, д. 119, стр. 1
   
 ОГРН 1027700382987




15. Сделки между связанными сторонами  
15.3. Займы, выданные / полученные связанными сторонами

Пояснение:  
Таблица:

Единица измерения: тыс. руб


2013

Наименование показателя (наименование связанной стороны)	Остаток по расчетам 31 декабря 2012	Поступление денежных средств	Выплата денежных средств	Остаток по расчетам 31 декабря 2013		Резерв по сомнительным долгам на конец отчетного периода	Величина списанной дебиторской задолженности, по которой срок исковой давности истек, других долгов, нереальных для взыскания, в том числе за счет резерва по сомнительным долгам	Форма расчетов
				в течение 12 месяцев	свыше 12 месяцев			
Займы полученные	309 462	111 970	(150 793)	270 640	-	-	-	-
Дочерние общества	-	-	-	-	-	-	-	-
Зависимые общества	-	-	-	-	-	-	-	-
Основное общество» (владеет более 50% капитала отчитывающейся организации)	-	-	-	-	-	-	-	-
АО "Атомэнергпром"	309 462	111 970	(150 793)	270 640	-	-	-	денежная
в т.ч. займы	307 000	79 871	(132 000)	254 872	-	-	-	-
в т.ч. проценты по займу	2 462	32 099	(18 793)	15 768	-	-	-	-
Пробладающее общество» (владеет от 20% до 50% капитала отчитывающейся организации)	-	-	-	-	-	-	-	-
Участники совместной деятельности	-	-	-	-	-	-	-	-
Другие связанные стороны	-	-	-	-	-	-	-	-
Займы полученные	-	-	-	-	-	-	-	-
Дочерние общества	-	-	-	-	-	-	-	-
Зависимые общества	-	-	-	-	-	-	-	-





Наименование показателя (наименование связанной стороны)	Остаток по расчетам 31 декабря 2013	Поступление денежных средств	Выплата денежных средств	Остаток по расчетам		Резерв по сомнительным долгам на конец отчетного периода	Величина списанной дебиторской задолженности, по которой срок исковой давности истек, других долгов, нерезальных для взыскания, в том числе за счет резерва по сомнительным долгам	Форма расчетов
				в течение 12 месяцев	свыше 12 месяцев			
Займы полученные	270 640	383 026	(271 342)	382 324	-	-	-	-
Дочерние общества	-	-	-	-	-	-	-	-
Зависимые общества	-	-	-	-	-	-	-	-
Основное общество» (владеет более 50% капитала отчитывающейся организации)	-	-	-	-	-	-	-	-
АО "Атомэнергопром"	270 640	383 026	(271 342)	382 324	-	-	-	денежная
в т.ч. займы	234 872	351 570	(227 370)	379 072	-	-	-	-
в т.ч. проценты по займу	15 768	31 456	(43 972)	3 252	-	-	-	-
Преобладание общество» (владеет от 20% до 50% капитала отчитывающейся организации)	-	-	-	-	-	-	-	-
Участники совместной деятельности	-	-	-	-	-	-	-	-
Другие связанные стороны	-	-	-	-	-	-	-	-
Займы выданные	-	-	-	-	-	-	-	-
Дочерние общества	-	-	-	-	-	-	-	-
Зависимые общества	-	-	-	-	-	-	-	-
Основное общество» (владеет более 50% капитала отчитывающейся организации)	-	-	-	-	-	-	-	-
АО "Атомэнергопром"	-	-	-	-	-	-	-	-
в т.ч. проценты по займу	-	-	-	-	-	-	-	-
Преобладание общество» (владеет от 20% до 50% капитала отчитывающейся организации)	-	-	-	-	-	-	-	-
Участники совместной деятельности	-	-	-	-	-	-	-	-
Другие связанные стороны	-	-	-	-	-	-	-	-





Пояснение:

15. Сделки между связанными сторонами

Таблица:

15.6. Список связанных сторон

Наименование показателя ( наименование связанной стороны)	Характер отношений со связанной стороной <sup>1</sup>	Доля в уставном капитале	Вид деятельности <sup>2</sup>	Местонахождение <sup>3</sup>
АО "Атомэнергпром"	Основное общество (владеет более 50% капитала отчитывающейся организации)	66,7219	-	г. Москва
ГК по атомной энергии "Росатом"	Преобладающее общество (владеет от 20% до 50% капитала отчитывающейся организации)	11,7933	-	г. Москва
РФ в лице ГК "Росатом"	Преобладающее общество (владеет от 20% до 50% капитала отчитывающейся организации)	14,438	-	г. Москва
РФ в лице ФАУГИ	Преобладающее общество (владеет от 20% до 50% капитала отчитывающейся организации)	7,0469	-	г. Москва
ОАО "ОКБМ Африкантов"	Другие связанные стороны	-	-	г. Нижний Новгород
ОАО "ГКБМ"	Другие связанные стороны	-	-	г. Санкт-Петербург
ФГУП "Уральский электромеханический завод"	Другие связанные стороны	-	-	г. Екатеринбург
ОАО "Чепецкий механический завод"	Другие связанные стороны	-	-	Удмуртская Республика, г. Глазов
ФГУП Комбинат Электрхимприбор	Другие связанные стороны	-	-	Свердловская область, г. Лесной
ОАО "Гиредмет"	Другие связанные стороны	-	-	г. Москва
ОАО "Коммерческий центр"	Другие связанные стороны	-	-	г. Москва
ОАО "Машиностроительный завод"	Другие связанные стороны	-	-	Московская обл., г. Электросталь
ОАО "ВНИИНМ"	Другие связанные стороны	-	-	г. Москва
АО "НИКИЭТ"	Другие связанные стороны	-	-	г. Москва
ООО "Аргон"	Другие связанные стороны	-	-	Саратовская обл. г. Балаково
ООО "Завод углеродных и композиционных материалов"	Другие связанные стороны	-	-	Челябинская обл., г. Челябинск
ЗАО "Гринатом"	Другие связанные стороны	-	-	г. Москва
ФГУП "СКЦ Росатом"	Другие связанные стороны	-	-	г. Москва
ФГУП "НИФХИ" им Л.Я. Карлова	Другие связанные стороны	-	-	г. Москва
ОАО "ВНИИХТ"	Другие связанные стороны	-	-	г. Москва
ЗАО "Наука и инновации"	Другие связанные стороны	-	-	г. Москва
ФГУП "РАДОН"	Другие связанные стороны	-	-	г. Москва
ФГУП ФИПЦ "ПО "Старт им. М.В. Проценко"	Другие связанные стороны	-	-	Пензенская область, г. Заречный

1 Указывается одно из значений:

- Дочернее общество
- Зависимое общество
- Основное общество (владеет более 50% капитала отчитывающейся организации)
- Преобладающее общество (владеет от 20% до 50% капитала отчитывающейся организации)
- Участники совместной деятельности
- Другая связанная сторона (при существенном количестве организаций допускается указание ссылки на открытый источник информации)

2 Указывается при наличии информации

3 Указывается страна, город




Таблица 16

**Денежные средства с ограничением к использованию**

Единица измерения: руб.

на 31.12.2014 г.

Контрагенты	Сумма обеспечительного платежа
АйПиГрупп	1 050 329,89
Барс ЧОО	172 800,00
ГЕЛЛАРО	560 465,00
ГЕО-НДТ	215 237,50
ИНТЕРТЕК ИНСТРУМЕНТС	262 640,00
Каскад-Энерго	6 760 883,90
КОНСИТ-А	207 243,80
Лазер 2000Б	274 400,00
Лема ООО	198 845,88
Макспромтех ООО	1 195 633,14
МП "МЭ"	262 640,00
НИФХИ	418 049,87
ОНИКС 1 технологический центр	223 200,00
ПолюсСтрой	195 339,32
РУБЕЖ	172 800,00
Система СК	2 299 851,99
СокТрейд Ко ООО	1 008 867,98
Соракс	236 000,00
Спецпоставка	70 000,00
Стап	399 497,16
ТД Проминь	1 524 329,33
Тепловые Линии	176 305,35
Техноцентр	264 079,19
ЧОО "СБ АРТЭС"	172 800,00
Эколог	1 317 261,07
ЭнергоКапСтрой ООО	158 088,24
<b>Итого</b>	<b>19 797 588,61</b>

Единица измерения: руб.

на 31.12.2013 г.

Контрагенты	Сумма обеспечительного платежа
ООО "АйПиГрупп"	1 050 329,89
ООО "КОНСИТ-А"	2 036 909,60
ООО "Лабхимтех"	1 852 790,06
ООО "Промснабсервис"	903 417,86
ООО "СК "Система"	2 299 851,99
ООО "ТД Проминь"	1 524 329,33
ООО Торговый дом "Маркет Плюс"	1 602 435,98
ООО "Торговый Дом "Русские дробильные машины"	51 627,43
ООО "ЭССС 33"	499 999,95
<b>Итого</b>	<b>11 821 692,09</b>



87